



**NEWS DAI MERCATI**

La settimana è stata caratterizzata dall'assenza del prodotto proveniente dal basso Adriatico, a causa del fermo pesca ancora in essere. Gli altri mercati nazionali presentano una buona attività: prezzi in calo per seppie e calamari di origine adriatica settentrionale. Lievi ribassi anche per calamari di provenienza estera.

**SEPIE**  
SEPIA OFFICINALIS

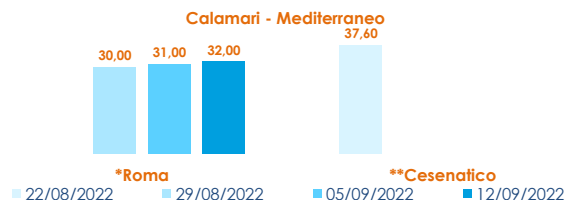
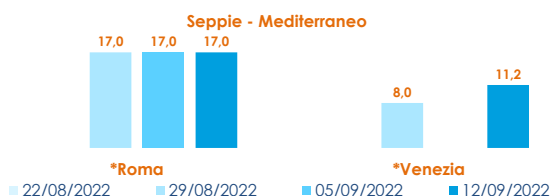
**CALAMARI**  
LOLIGO VULGARIS

**I PREZZI DELLA SETTIMANA**

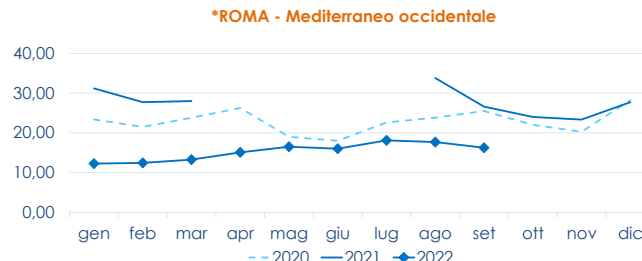
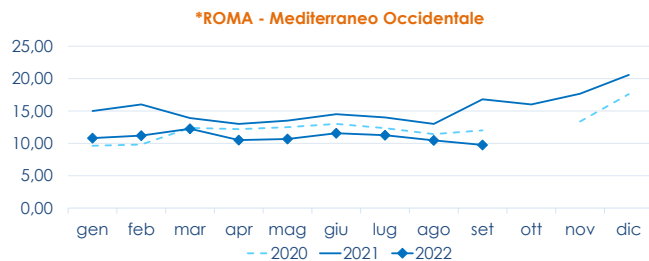
	min.	max.	var. sett. prec.	var. anno prec.
<b>*ROMA</b>				
Adriatico (GSA 17-18)	n.r.	n.r.	-	-
Tirreno (GSA 9-10-11)	16,00	18,00	0,0%	9,1%
Mar del Nord	n.r.	n.r.	-	-
<b>*VENEZIA</b>				
Mar del Nord	3,50	10,50	0,0%	-
Adriatico Settentrionale	5,00	18,00	-	-
<b>*NAPOLI</b>				
Tirreno (GSA 9-10-11)	15,00	17,00	-	30,8%
<b>*MILANO</b>				
Atlantico centro orientale	13,00	15,00	0,0%	15,4%
Adriatico Settentrionale	12,50	19,50	-18,8%	5,4%
<b>**GIULIANOVA</b>				
Adriatico Settentrionale	n.r.	n.r.	-	-
<b>**SAN BENEDETTO</b>				
Adriatico Settentrionale	n.r.	n.r.	-	-
<b>**PESCARA</b>				
Adriatico Settentrionale	n.r.	n.r.	-	-
<b>**ANCONA</b>				
Adriatico Settentrionale	5,05	8,66	-	-3,6%
<b>**LIVORNO</b>				
Tirreno Settentrionale	n.r.	n.r.	-	-
<b>**CESENATICO</b>				
Adriatico Settentrionale	n.r.	n.r.	-	-
<b>**ORTONA</b>				
Adriatico Settentrionale	n.r.	n.r.	-	-
<b>**CIVITANOVA MARCHE</b>				
Adriatico Settentrionale	8,02	15,73	-	-
<b>**TERMOLI</b>				
Adriatico Settentrionale	n.r.	n.r.	-	-

	min.	max.	var. sett. prec.	var. anno prec.
<b>*ROMA</b>				
Mar del Nord 100-300 gr.	n.r.	n.r.	-	-
Tirreno 100-300 gr.	30,00	32,00	0,0%	14,3%
Tirreno 300-500 gr.	n.r.	n.r.	-	-
Marocco 100-300 gr.	19,00	20,50	-6,8%	32,3%
Marocco 300-500 gr.	20,00	21,50	-2,3%	26,5%
<b>*NAPOLI</b>				
Tirreno (GSA 9-10-11)	n.r.	n.r.	-	-
Marocco 300-500 gr.	17,00	20,00	-	42,9%
<b>*MILANO</b>				
Adriatico Settentrionale	25,00	26,00	-13,3%	18,2%
<b>*VENEZIA</b>				
Mar del Nord	18,50	18,50	-	-
Marocco 300-500 gr.	n.r.	n.r.	-	-
<b>**GIULIANOVA</b>				
Adriatico Settentrionale	n.r.	n.r.	-	-
<b>**SAN BENEDETTO</b>				
Adriatico Settentrionale	n.r.	n.r.	-	-
<b>**PESCARA</b>				
Adriatico Settentrionale	n.r.	n.r.	-	-
<b>**ANCONA</b>				
Adriatico Settentrionale	16,12	20,17	-	24,0%
<b>**CIVITANOVA MARCHE</b>				
Adriatico Settentrionale	18,98	26,22	-	-
<b>**CAORLE</b>				
Adriatico Settentrionale	14,42	14,42	-	-9,4%
<b>**ORTONA</b>				
Adriatico Settentrionale	n.r.	n.r.	-	-
<b>**TERMOLI</b>				
Adriatico Settentrionale	n.r.	n.r.	-	-

**L'ANDAMENTO DEI PREZZI DELL'ULTIMO MESE...**



**... E DEGLI ULTIMI TRE ANNI**



Fonte: Elaborazione BMTI su dati dei mercati all'ingrosso. I prezzi sono espressi in €/kg, privi di IVA e tara. Si tratta di prezzi all'ingrosso che non sono confrontabili con quelli praticati al consumo. Le variazioni sono calcolate sul prezzo massimo. "n.r." = prezzo non rilevato.

\* MERCATI ALLA DISTRIBUZIONE \*\*MERCATI ALL'ORIGINE

**SEGUICI OGNI Venerdì SU**

@BMTI\_IT

#itticoprezzi

