



NEWS DAI MERCATI

Limitata presenza di sgombri. Tra i lanzardi, presente solo il prodotto tirrenico con prezzi stabili. Continua l'assenza di suri nei mercati.

SGOMBRI SCOMBER SCOMBRUS

LANZARDI SCOMBER COLIAS

I PREZZI DELLA SETTIMANA

| | min. | max. | var. sett. prec. | var. anno prec. |
|----------------------------|------|-------|------------------|-----------------|
| *ROMA | | | | |
| Tirreno Centrale | 3,50 | 5,00 | 0,0% | 0,0% |
| Golfo di Biscaglia | 3,50 | 4,00 | -11,1% | -11,1% |
| *MILANO | | | | |
| Mar del Nord | n.r. | n.r. | - | - |
| Golfo di Biscaglia | 3,90 | 5,50 | 14,6% | - |
| *NAPOLI | | | | |
| Golfo di Biscaglia | n.r. | n.r. | - | - |
| Tirreno (GSA 9-10-11) | n.r. | n.r. | - | - |
| *VENEZIA | | | | |
| Adriatico Settentrionale | 6,00 | 14,00 | - | 40,0% |
| *FIRENZE | | | | |
| Adriatico Settentrionale | 8,00 | 9,00 | 0,0% | - |
| **CIVITANOVA MARCHE | | | | |
| Adriatico Settentrionale | n.r. | n.r. | - | - |
| **CAORLE | | | | |
| Adriatico Settentrionale | n.r. | n.r. | - | - |
| **ANCONA | | | | |
| Adriatico Settentrionale | n.r. | n.r. | - | - |
| **GIULIANOVA | | | | |
| Adriatico Settentrionale | n.r. | n.r. | - | - |
| **LIVORNO | | | | |
| Tirreno meridionale | n.r. | n.r. | - | - |
| **PESCARA | | | | |
| Adriatico Settentrionale | n.r. | n.r. | - | - |
| **SAN BENEDETTO | | | | |
| Adriatico Settentrionale | n.r. | n.r. | - | - |
| **ORTONA | | | | |
| Adriatico Settentrionale | n.r. | n.r. | - | - |

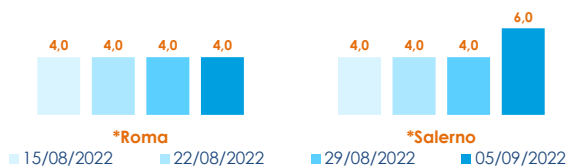
| | min. | max. | var. sett. prec. | var. anno prec. |
|--------------------------|------|------|------------------|-----------------|
| *ROMA | | | | |
| Adriatico (GSA 17-18) | n.r. | n.r. | - | - |
| Tirreno (GSA 9-10-11) | 2,00 | 2,50 | 0,0% | - |
| **TERMOLI | | | | |
| Adriatico Settentrionale | n.r. | n.r. | - | - |
| **LIVORNO | | | | |
| Tirreno meridionale | n.r. | n.r. | - | - |
| **PESCARA | | | | |
| Adriatico Settentrionale | n.r. | n.r. | - | - |
| **SAN BENEDETTO | | | | |
| Adriatico Settentrionale | n.r. | n.r. | - | - |

SURI

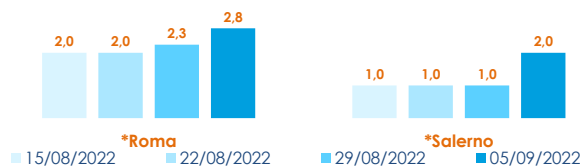
| | min. | max. | var. sett. prec. | var. anno prec. |
|---------------------------|------|------|------------------|-----------------|
| *ROMA | | | | |
| Adriatico (GSA 17-18) | n.r. | n.r. | - | - |
| *NAPOLI | | | | |
| Tirreno (GSA 9-10-11) | n.r. | n.r. | - | - |
| *CIVITANOVA MARCHE | | | | |
| Adriatico Settentrionale | n.r. | n.r. | - | - |
| **GIULIANOVA | | | | |
| Adriatico Settentrionale | n.r. | n.r. | - | - |
| **SAN BENEDETTO | | | | |
| Adriatico Settentrionale | n.r. | n.r. | - | - |
| **TERMOLI | | | | |
| Adriatico Settentrionale | n.r. | n.r. | - | - |

L'ANDAMENTO DEI PREZZI DELL'ULTIMO MESE...

Sgombro - Mediterraneo

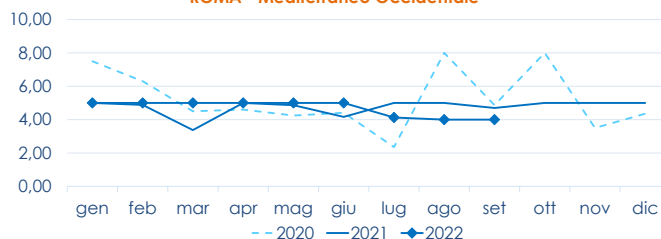


Suro o Sugarello - Mediterraneo

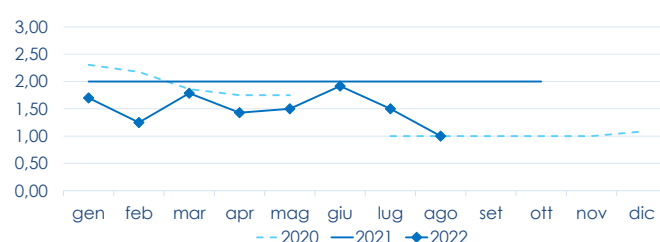


... E DEGLI ULTIMI TRE ANNI

*ROMA - Mediterraneo Occidentale



*ROMA - Suro - Mediterraneo Occidentale



Fonte: Elaborazione BMTI su dati dei mercati all'ingrosso. I prezzi sono espressi in €/kg, privi di IVA e tara. Si tratta di prezzi all'ingrosso che non sono confrontabili con quelli praticati al consumo. Le variazioni sono calcolate sul prezzo massimo. "n.r." = prezzo non rilevato.

* MERCATI ALLA DISTRIBUZIONE **MERCATI ALL'ORIGINE

SEGUICI OGNI Venerdì SU



#itticoprezzi

