



NEWS DAI MERCATI

Stabili i prezzi della trota, con cali nel mercato di Salerno per quella bianca, maggiormente presente. Il salmone si mantiene su livelli di prezzo decisamente maggiori rispetto al 2021.

TROTA IRIDEA BIANCA ONCORHYNCHUS MYKISS

SALMONE SALMO SALAR

I PREZZI DELLA SETTIMANA

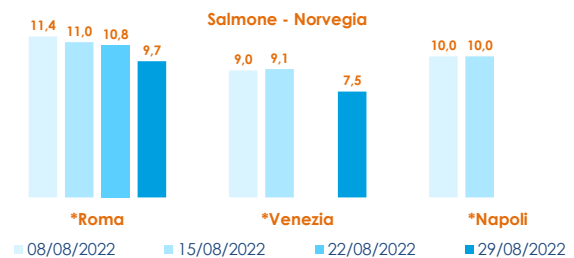
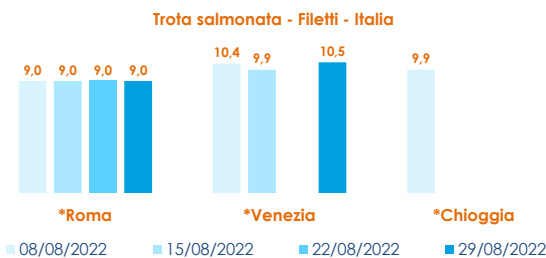
| | min. | max. | var. sett. prec. | var. anno prec. |
|------------------|------|------|------------------|-----------------|
| *ROMA | | | | |
| Italia (350-500) | 4,30 | 4,80 | 0,0% | 2,1% |
| *MILANO | | | | |
| Italia (350-500) | 4,80 | 4,80 | - | 6,7% |
| *VENEZIA | | | | |
| Italia (350-500) | 6,00 | 9,00 | | 73,1% |
| *SALERNO | | | | |
| Italia (350-500) | 5,00 | 5,00 | -16,7% | - |
| *CHIOGGIA | | | | |
| Italia (350-500) | n.r. | n.r. | - | - |

| | min. | max. | var. sett. prec. | var. anno prec. |
|----------------------|-------|-------|------------------|-----------------|
| *ROMA | | | | |
| Norvegia - 3-4 Kg | n.r. | n.r. | - | - |
| Norvegia - 4-5 Kg | 9,25 | 10,00 | -9,1% | 38,9% |
| *FIRENZE | | | | |
| Norvegia - 4-5 Kg | 9,00 | 10,00 | 0,0% | - |
| *VENEZIA | | | | |
| Norvegia - 4-5 Kg | 5,00 | 17,50 | - | 25,0% |
| Danimarca - 3-4 Kg | n.r. | n.r. | - | - |
| Regno Unito - 4-5 Kg | 7,60 | 7,60 | - | - |
| *NAPOLI | | | | |
| Norvegia - 4-5 Kg | n.r. | n.r. | - | - |
| *MILANO | | | | |
| Norvegia - 3-4 Kg | 12,00 | 12,00 | - | 93,5% |
| Norvegia - 4-5 Kg | 10,00 | 10,00 | - | 66,7% |
| Regno Unito - 4-5 Kg | 15,80 | 15,80 | - | 58,0% |
| *SALERNO | | | | |
| Norvegia - 2-3 Kg | 10,00 | 12,00 | 0,0% | - |
| *CHIOGGIA | | | | |
| Norvegia - 4-5 Kg | n.r. | n.r. | - | - |

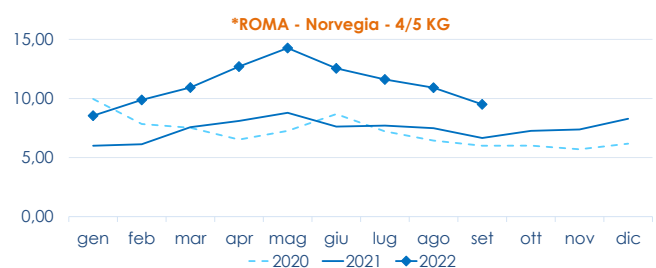
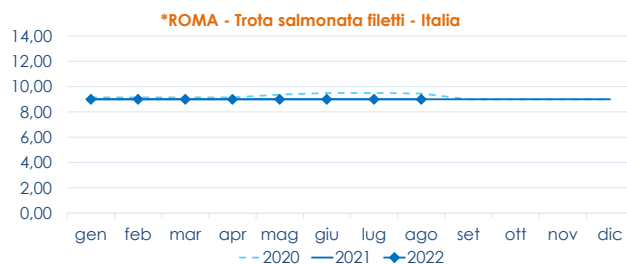
TROTA IRIDEA SALMONATA ONCORHYNCHUS MYKISS

| | min. | max. | var. sett. prec. | var. anno prec. |
|------------------|------|-------|------------------|-----------------|
| *ROMA | | | | |
| Italia - Filetti | 8,80 | 9,20 | 0,0% | 0,0% |
| Italia (350-500) | 5,00 | 5,50 | 0,0% | 14,6% |
| *MILANO | | | | |
| Italia - Filetti | 6,00 | 6,00 | - | 0,0% |
| Italia (350-500) | 4,50 | 4,50 | - | -4,3% |
| *VENEZIA | | | | |
| Italia - Filetti | 6,00 | 12,60 | - | -3,1% |
| *SALERNO | | | | |
| Italia - Filetti | 6,00 | 8,00 | 0,0% | - |
| *CHIOGGIA | | | | |
| Italia - Filetti | n.r. | n.r. | - | - |

L'ANDAMENTO DEI PREZZI DELL'ULTIMO MESE...



... E DEGLI ULTIMI TRE ANNI



Fonte: Elaborazione BMTI su dati dei mercati all'ingrosso. I prezzi sono espressi in €/kg, privi di IVA e tara. Si tratta di prezzi all'ingrosso che non sono confrontabili con quelli praticati al consumo. Le variazioni sono calcolate sul prezzo massimo. "n.r." = prezzo non rilevato.

*MERCATI ALLA DISTRIBUZIONE **MERCATI ALL'ORIGINE

SEGUICI OGNI Venerdì SU

@BMTI_IT

#itticoprezzi

