



NEWS DAI MERCATI

Quotazioni stabili, su base settimanale, per l'orata, sia pescata che allevata. Su base annuale, i prezzi sono generalmente più elevati rispetto al 2021.

ORATA - PESCATO FRESCO
SPARUS AURATA

ORATA - ALLEVATO FRESCO
SPARUS AURATA

I PREZZI DELLA SETTIMANA

	min.	max.	var. sett. prec.	var. anno prec.
*ROMA				
Mar del Nord	23,00	27,00	0,0%	▲ 17,4%
Tirreno Centrale	40,00	43,00	0,0%	-
*FIRENZE				
Adriatico Settentrionale	24,00	25,00	0,0%	-
Mar del Nord	22,00	24,00	0,0%	-
*SALERNO				
Tirreno (GSA 9-10-11)	n.r.	n.r.	-	-
*NAPOLI				
Tirreno Meridionale	n.r.	n.r.	-	-
Mar del Nord	n.r.	n.r.	-	-

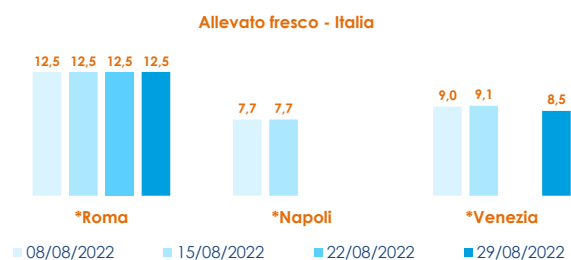
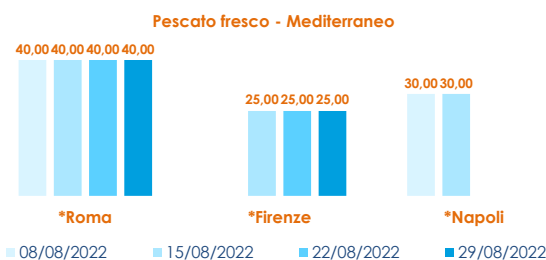
	min.	max.	var. sett. prec.	var. anno prec.
*ROMA				
Grecia 400-600 gr.	6,30	6,50	0,0%	▲ 18,2%
Grecia 600-800 gr.	7,50	8,00	0,0%	▲ 33,3%
Grecia 800-1000 gr.	8,70	9,50	0,0%	▲ 18,8%
Italia 400-600 gr.	11,50	12,25	0,0%	▲ 12,4%
Italia 600-800 gr.	12,00	13,00	0,0%	▲ 13,0%
Italia 800-1000 gr.	13,60	14,00	0,0%	▲ 3,7%
Di Orbetello 400-600 gr.	12,50	13,00	0,0%	▲ 0,0%
Di Orbetello 600-800 gr.	13,50	14,00	0,0%	▲ 3,7%
Di Orbetello 800-1000 gr.	14,00	15,00	0,0%	▲ 0,0%

ORATA - ALLEVATO FRESCO
SPARUS AURATA

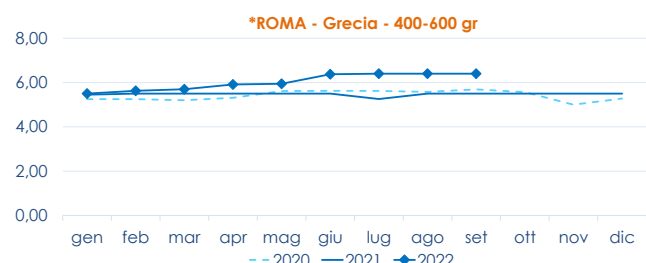
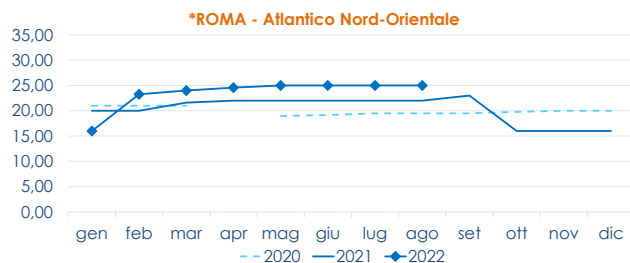
	min.	max.	var. sett. prec.	var. anno prec.
*MILANO				
Italia 800-1000 gr.	13,50	14,80	-	▲ 5,0%
Italia 1000-1500 gr.	14,50	15,80	-	▲ 0,0%
Grecia 400-600 gr.	5,80	7,80	-	▲ 11,4%
Grecia 800-1000 gr.	6,40	16,70	-	▲ 67,0%
Italia 400-600 gr.	6,90	7,00	-	-
Italia 600-800 gr.	7,00	7,80	-	▲ 0,0%
*FIRENZE				
Italia 800-1000 gr.	n.r.	n.r.	-	-
Italia 1000-1500 gr.	n.r.	n.r.	-	-
Grecia 400-600 gr.	n.r.	n.r.	-	-

	min.	max.	var. sett. prec.	var. anno prec.
*VENEZIA				
Italia 200-300 gr.	7,50	7,50	-	▲ 7,1%
Italia 400-600 gr.	8,50	9,80	-	▼ -2,0%
Italia 600-800 gr.	8,50	9,00	-	▼ -18,2%
Malta 600-800 gr.	n.r.	n.r.	-	-
Croazia 600-800 gr.	7,00	8,00	-	▲ 0,0%
Grecia 400-600 gr.	4,80	8,00	-	▲ 0,0%
Turchia 400-600 gr.	4,60	8,00	-	▲ 0,0%
*NAPOLI				
Grecia 300-400 gr.	n.r.	n.r.	-	-
Grecia 400-600 gr.	n.r.	n.r.	-	-
Grecia 600-800 gr.	n.r.	n.r.	-	-
Italia 400-600 gr.	n.r.	n.r.	-	-

L'ANDAMENTO DEI PREZZI DELL'ULTIMO MESE...



... E DEGLI ULTIMI TRE ANNI



Fonte: Elaborazione BMTI su dati dei mercati all'ingrosso. I prezzi sono espressi in €/kg, privi di IVA e tara. Si tratta di prezzi all'ingrosso che non sono confrontabili con quelli praticati al consumo. Le variazioni sono calcolate sul prezzo massimo. "n.r." = prezzo non rilevato.

* MERCATI ALLA DISTRIBUZIONE **MERCATI ALL'ORIGINE

SEGUICI OGNI Venerdì SU

@BMTI_IT

#itticoprezzi

