



NEWS DAI MERCATI

Continua la stabilità per i prezzi di cozze e vongole su base settimanale. Rimane positivo il confronto con il 2021.

MITILI O COZZE - ALLEVATO FRESCO MYTILUS GALLOPROVINCIALIS

VONGOLE O LUPINI - PESCATO FRESCO CHAMELEA GALLINA

I PREZZI DELLA SETTIMANA

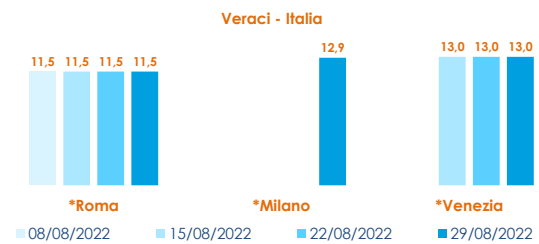
	min.	max.	var. sett. prec.	var. anno prec.
*ROMA				
Italia	2,00	3,00	0,0%	▲ 76,5%
Di Arborea	2,62	2,77	0,0%	▲ 44,3%
Spagna	n.r.	n.r.	-	-
*MILANO				
Italia	2,10	3,20	-	▲ 45,5%
Spagna	n.r.	n.r.	-	-
*CHIOGGIA				
Italia	n.r.	n.r.	-	-
*VENEZIA				
Italia	1,70	3,00	-	▲ 7,1%
*NAPOLI				
Italia	n.r.	n.r.	-	-
*SALERNO				
Italia	1,80	2,10	0,0%	-
*FIRENZE				
Italia	3,00	3,50	0,0%	-
Spagna	2,60	2,70	0,0%	-

	min.	max.	var. sett. prec.	var. anno prec.
*ROMA				
Tirreno Centrale - Grande	6,00	8,50	0,0%	▲ 54,5%
Tirreno Centrale - Piccola	n.r.	n.r.	-	-
*MILANO				
Adriatico Settentrionale	3,30	6,50	-	▲ 8,3%
*FIRENZE				
Adriatico Settentrionale	11,00	12,00	0,0%	-
*VENEZIA				
Adriatico Settentrionale	2,00	9,00	-	▼ -5,3%
*NAPOLI				
Tirreno (GSA 9-10-11)	n.r.	n.r.	-	-
*SALERNO				
Tirreno (GSA 9-10-11)	8,00	10,00	0,0%	-

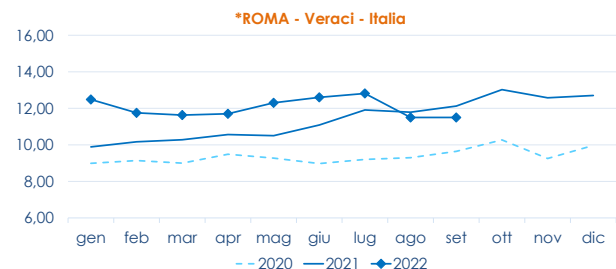
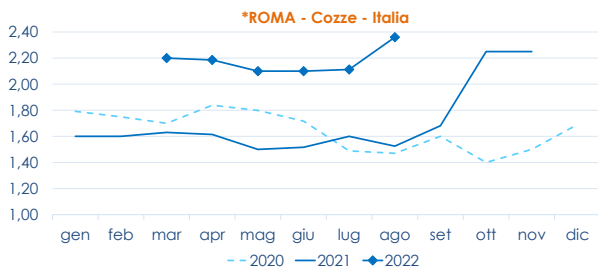
VONGOLE VERACI - ALLEVATO FRESCO RUDITAPES PHILIPPINARUM

	min.	max.	var. sett. prec.	var. anno prec.
*ROMA				
Italia	10,10	12,10	0,0%	▲ 5,2%
Di Arborea	11,40	11,90	0,0%	▼ -6,3%
*VENEZIA				
Italia	9,50	15,00	-	▲ 15,4%
*FIRENZE				
Italia	12,00	13,00	0,0%	-
*MILANO				
Italia	7,10	15,00	-	▲ 11,1%
*NAPOLI				
Italia	n.r.	n.r.	-	-
Tunisia	n.r.	n.r.	-	-
*SALERNO				
Italia	13,00	14,00	0,0%	-

L'ANDAMENTO DEI PREZZI DELL'ULTIMO MESE...



... E DEGLI ULTIMI TRE ANNI



Fonte: Elaborazione BMTI su dati dei mercati all'ingrosso. I prezzi sono espressi in €/kg, privi di IVA e tara. Si tratta di prezzi all'ingrosso che non sono confrontabili con quelli praticati al consumo. Le variazioni sono calcolate sul prezzo massimo. "n.r." = prezzo non rilevato.

* MERCATI ALLA DISTRIBUZIONE **MERCATI ALL'ORIGINE

SEGUICI OGNI Venerdì SU

@BMTI_IT

#itticoprezzi



BMTI