


NEWS DAI MERCATI

Non si riscontrano variazioni per i prezzi dei molluschi: mitili e vongole si attestano su livelli fortemente di prezzo più alti rispetto allo scorso anno.

MITILI O COZZE - ALLEVATO FRESCO
MYTILUS GALLOPROVINCIALIS

VONGOLE O LUPINI - PESCATO FRESCO
CHAMELEA GALLINA

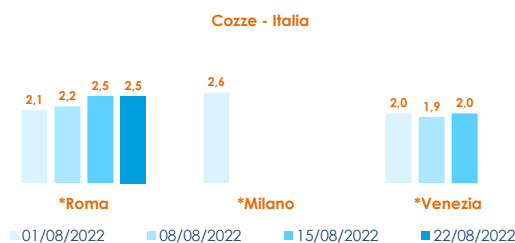
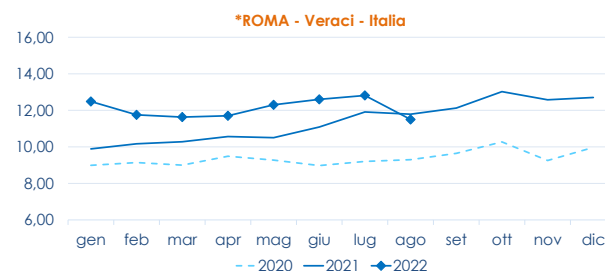
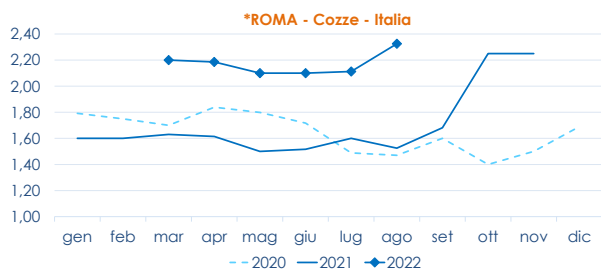
I PREZZI DELLA SETTIMANA

	min.	max.	var. sett. prec.	var. anno prec.
*ROMA				
Italia	2,00	3,00	0,0%	▲ 81,8%
Di Arborea	2,62	2,77	0,0%	▲ 40,6%
Spagna	n.r.	n.r.	-	-
*MILANO				
Italia	n.r.	n.r.	-	-
Spagna	n.r.	n.r.	-	-
*CHIOGGIA				
Italia	n.r.	n.r.	-	-
*VENEZIA				
Italia	n.r.	n.r.	-	-
*NAPOLI				
Italia	n.r.	n.r.	-	-
*SALERNO				
Italia	1,80	2,10	0,0%	-
*FIRENZE				
Italia	3,00	3,50	0,0%	-
Spagna	2,60	2,70	0,0%	-

	min.	max.	var. sett. prec.	var. anno prec.
*ROMA				
Tirreno Centrale - Grande	6,00	8,50	0,0%	▲ 54,5%
Tirreno Centrale - Piccola	n.r.	n.r.	-	-
*MILANO				
Adriatico Settentrionale	n.r.	n.r.	-	-
*FIRENZE				
Adriatico Settentrionale	11,00	12,00	0,0%	-
*VENEZIA				
Adriatico Settentrionale	n.r.	n.r.	-	-
*NAPOLI				
Tirreno (GSA 9-10-11)	n.r.	n.r.	-	-
*SALERNO				
Tirreno (GSA 9-10-11)	8,00	10,00	0,0%	-

VONGOLE VERACI - ALLEVATO FRESCO
RUDITAPES PHILIPPINARUM

	min.	max.	var. sett. prec.	var. anno prec.
*ROMA				
Italia	10,10	12,10	0,0%	▲ 5,2%
Di Arborea	11,40	11,90	0,0%	-
*VENEZIA				
Italia	n.r.	n.r.	-	-
*FIRENZE				
Italia	12,00	13,00	0,0%	-
*MILANO				
Italia	n.r.	n.r.	-	-
*NAPOLI				
Italia	n.r.	n.r.	-	-
Tunisia	n.r.	n.r.	-	-
*SALERNO				
Italia	13,00	14,00	0,0%	-

L'ANDAMENTO DEI PREZZI DELL'ULTIMO MESE...

... E DEGLI ULTIMI TRE ANNI


Fonte: Elaborazione BMTI su dati dei mercati all'ingrosso. I prezzi sono espressi in €/kg, privi di IVA e tara. Si tratta di prezzi all'ingrosso che non sono confrontabili con quelli praticati al consumo. Le variazioni sono calcolate sul prezzo massimo. "n.r." = prezzo non rilevato.

* MERCATI ALLA DISTRIBUZIONE **MERCATI ALL'ORIGINE

SEGUICI OGNI Venerdì SU

@BMTI_IT
#itticoprezzi
