


**NEWS DAI MERCATI**

Il fermo pesca in Adriatico comporta un'assenza di sgombri, presenti in poca quantità solo dal Tirreno e dal Golfo di Biscaglia. Quotazioni in ribasso per lanzardi e suri nel mercato di Roma. Rialzi, invece, per il prodotto dell'Adriatico settentrionale.

**SGOMBRI**  
SCOMBER SCOMBRUS

**LANZARDI**  
SCOMBER COLIAS

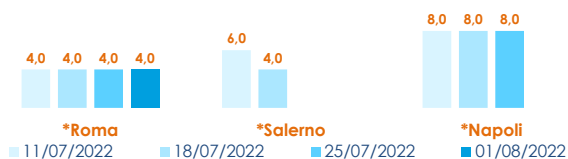
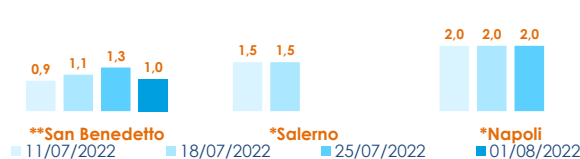
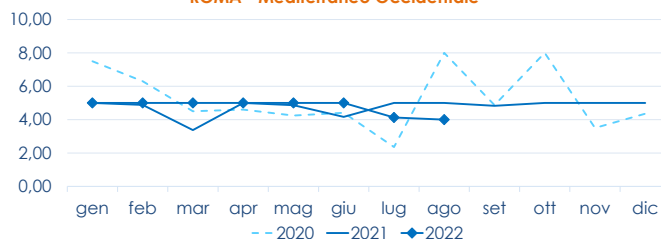
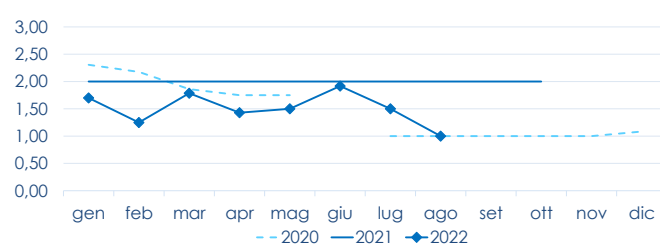
**I PREZZI DELLA SETTIMANA**

	min.	max.	var. sett. prec.	var. anno prec.
<b>*ROMA</b>				
Tirreno Centrale	3,50	5,00	0,0%	0,0%
Golfo di Biscaglia	4,00	4,50	0,0%	0,0%
<b>*MILANO</b>				
Mar del Nord	n.r.	n.r.	-	-
Golfo di Biscaglia	n.r.	n.r.	-	-
<b>*NAPOLI</b>				
Golfo di Biscaglia	n.r.	n.r.	-	-
Tirreno (GSA 9-10-11)	n.r.	n.r.	-	-
<b>*VENEZIA</b>				
Adriatico Settentrionale	4,00	4,50	-	-
<b>*FIRENZE</b>				
Adriatico Settentrionale	8,00	9,00	-	-
<b>**CIVITANOVA MARCHE</b>				
Adriatico Settentrionale	n.r.	n.r.	-	-
<b>**CAORLE</b>				
Adriatico Settentrionale	n.r.	n.r.	-	-
<b>**ANCONA</b>				
Adriatico Settentrionale	n.r.	n.r.	-	-
<b>**GIULIANOVA</b>				
Adriatico Settentrionale	n.r.	n.r.	-	-
<b>**LIVORNO</b>				
Tirreno meridionale	n.r.	n.r.	-	-
<b>**PESCARA</b>				
Adriatico Settentrionale	4,03	6,98	-	-
<b>**SAN BENEDETTO</b>				
Adriatico Settentrionale	6,15	8,25	-	▲ 34,5%
<b>**ORTONA</b>				
Adriatico Settentrionale	n.r.	n.r.	-	-

	min.	max.	var. sett. prec.	var. anno prec.
<b>*ROMA</b>				
Adriatico (GSA 17-18)	2,25	2,50	▼ -16,7%	▼ -16,7%
Tirreno (GSA 9-10-11)	2,50	3,00	▼ -14,3%	-
<b>**TERMOLI</b>				
Adriatico Settentrionale	2,60	2,80	-	-
<b>**LIVORNO</b>				
Tirreno meridionale	n.r.	n.r.	-	-
<b>**PESCARA</b>				
Adriatico Settentrionale	1,92	5,03	▲ 5,9%	▲ 9,6%
<b>**SAN BENEDETTO</b>				
Adriatico Settentrionale	1,70	3,80	-	▲ 90,0%

**SURI**

	min.	max.	var. sett. prec.	var. anno prec.
<b>*ROMA</b>				
Adriatico (GSA 17-18)	1,00	1,00	▼ -33,3%	▼ -66,7%
<b>*NAPOLI</b>				
Tirreno (GSA 9-10-11)	n.r.	n.r.	-	-
<b>*CIVITANOVA MARCHE</b>				
Adriatico Settentrionale	n.r.	n.r.	-	-
<b>**GIULIANOVA</b>				
Adriatico Settentrionale	0,67	3,13	▼ -14,2%	▲ 28,9%
<b>**SAN BENEDETTO</b>				
Adriatico Settentrionale	0,20	2,83	▲ 39,9%	▲ 157,6%
<b>**TERMOLI</b>				
Adriatico Settentrionale	0,30	2,20	-	▼ -31,3%

**L'ANDAMENTO DEI PREZZI DELL'ULTIMO MESE...**
**Sgombro - Mediterraneo**

**Suro o Sugarello - Mediterraneo**

**... E DEGLI ULTIMI TRE ANNI**
**\*ROMA - Mediterraneo Occidentale**

**\*ROMA - Suro - Mediterraneo Occidentale**


Fonte: Elaborazione BMTI su dati dei mercati all'ingrosso. I prezzi sono espressi in €/kg, privi di IVA e tara. Si tratta di prezzi all'ingrosso che non sono confrontabili con quelli praticati al consumo. Le variazioni sono calcolate sul prezzo massimo. "n.r." = prezzo non rilevato.

\* MERCATI ALLA DISTRIBUZIONE \*\*MERCATI ALL'ORIGINE

**SEGUICI OGNI Venerdì SU**

**#itticoprezzi**
