



NEWS DAI MERCATI

La limitata presenza di lanzardi sostiene il rialzo dei prezzi. Al contrario, si riscontra una buona presenza di sgombri e suri: in generale ribasso i prezzi dei suri di origine adriatica.

SGOMBRI SCOMBER SCOMBRUS

LANZARDI SCOMBER COLIAS

I PREZZI DELLA SETTIMANA

| | min. | max. | var. sett. prec. | var. anno prec. |
|----------------------------|-------|-------|------------------|-----------------|
| *ROMA | | | | |
| Tirreno Centrale | 3,50 | 5,00 | 0,0% | 0,0% |
| Golfo di Biscaglia | 4,00 | 4,50 | 0,0% | -10,0% |
| *MILANO | | | | |
| Mar del Nord | n.r. | n.r. | - | - |
| Golfo di Biscaglia | n.r. | n.r. | - | - |
| *NAPOLI | | | | |
| Golfo di Biscaglia | 4,00 | 6,00 | 0,0% | 0,0% |
| Tirreno (GSA 9-10-11) | 7,00 | 9,00 | 0,0% | 0,0% |
| *VENEZIA | | | | |
| Adriatico Settentrionale | 5,00 | 13,00 | - | ▲ 30,0% |
| *FIRENZE | | | | |
| Adriatico Settentrionale | n.r. | n.r. | - | - |
| **CIVITANOVA MARCHE | | | | |
| Adriatico Settentrionale | 12,44 | 12,44 | ▲ 44,3% | - |
| **CAORLE | | | | |
| Adriatico Settentrionale | n.r. | n.r. | - | - |
| **ANCONA | | | | |
| Adriatico Settentrionale | 3,26 | 6,60 | ▼ -44,4% | ▲ 50,0% |
| **GIULIANOVA | | | | |
| Adriatico Settentrionale | 3,35 | 3,35 | - | ▼ -30,4% |
| **LIVORNO | | | | |
| Tirreno meridionale | n.r. | n.r. | - | - |
| **PESCARA | | | | |
| Adriatico Settentrionale | n.r. | n.r. | - | - |
| **SAN BENEDETTO | | | | |
| Adriatico Settentrionale | n.r. | n.r. | - | - |
| **ORTONA | | | | |
| Adriatico Settentrionale | 4,70 | 4,70 | - | ▲ 95,8% |

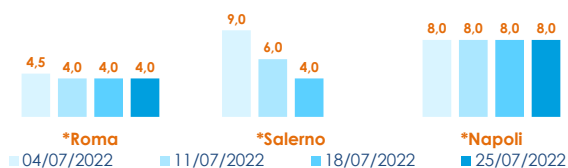
| | min. | max. | var. sett. prec. | var. anno prec. |
|--------------------------|------|------|------------------|-----------------|
| *ROMA | | | | |
| Adriatico (GSA 17-18) | 2,50 | 3,00 | 0,0% | 0,0% |
| Tirreno (GSA 9-10-11) | 3,00 | 3,50 | ▲ 16,7% | - |
| **TERMOLI | | | | |
| Adriatico Settentrionale | n.r. | n.r. | - | - |
| **LIVORNO | | | | |
| Tirreno meridionale | n.r. | n.r. | - | - |
| **PESCARA | | | | |
| Adriatico Settentrionale | 0,95 | 4,75 | ▲ 16,4% | ▼ -11,7% |
| **SAN BENEDETTO | | | | |
| Adriatico Settentrionale | 0,58 | 1,58 | - | ▲ 20,4% |

SURI

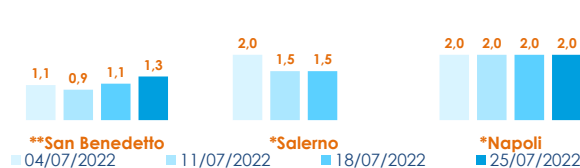
| | min. | max. | var. sett. prec. | var. anno prec. |
|---------------------------|------|------|------------------|-----------------|
| *ROMA | | | | |
| Adriatico (GSA 17-18) | 1,00 | 1,50 | 0,0% | 0,0% |
| *NAPOLI | | | | |
| Tirreno (GSA 9-10-11) | 2,00 | 2,00 | 0,0% | 0,0% |
| *CIVITANOVA MARCHE | | | | |
| Adriatico Settentrionale | 0,36 | 3,06 | ▼ -7,3% | - |
| **GIULIANOVA | | | | |
| Adriatico Settentrionale | 1,07 | 3,65 | ▲ 2,0% | ▲ 134,0% |
| **SAN BENEDETTO | | | | |
| Adriatico Settentrionale | 0,98 | 2,03 | ▼ -2,0% | ▲ 29,8% |
| **TERMOLI | | | | |
| Adriatico Settentrionale | n.r. | n.r. | - | - |

L'ANDAMENTO DEI PREZZI DELL'ULTIMO MESE...

Sgombro - Mediterraneo

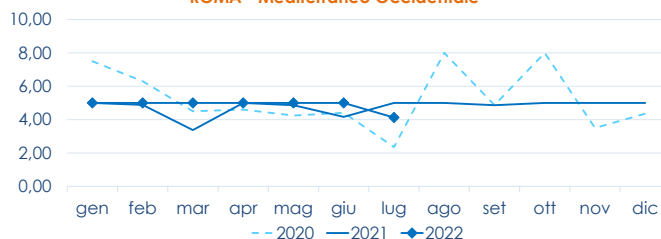


Suro o Sugarello - Mediterraneo

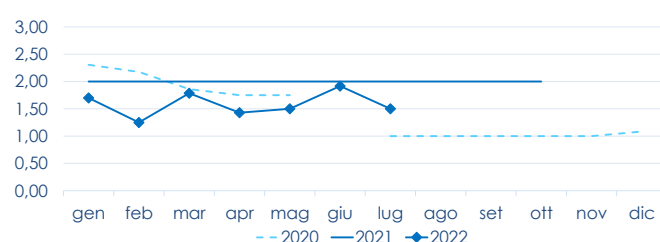


... E DEGLI ULTIMI TRE ANNI

*ROMA - Mediterraneo Occidentale



*ROMA - Suro - Mediterraneo Occidentale



Fonte: Elaborazione BMTI su dati dei mercati all'ingrosso. I prezzi sono espressi in €/kg, privi di IVA e tara. Si tratta di prezzi all'ingrosso che non sono confrontabili con quelli praticati al consumo. Le variazioni sono calcolate sul prezzo massimo. "n.r." = prezzo non rilevato.

* MERCATI ALLA DISTRIBUZIONE **MERCATI ALL'ORIGINE

SEGUICI OGNI Venerdì SU

@BMTI_IT

#itticoprezzi

