



NEWS DAI MERCATI

Limitata presenza di seppie, con prezzi in rialzo. Tra i calamari, caratterizzati da una buona presenza in mercato, prezzi in calo soprattutto per il prodotto dell'Adriatico settentrionale.

SEPIE SEPIA OFFICINALIS

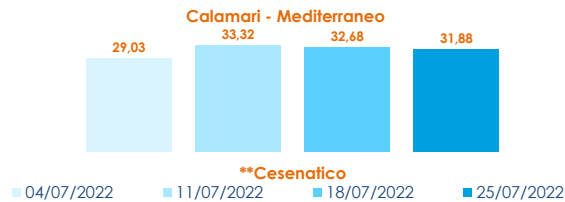
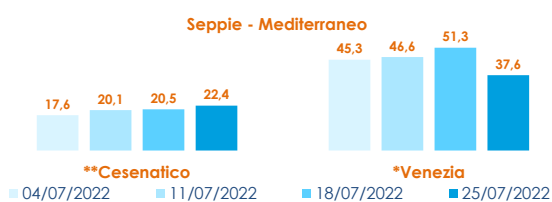
CALAMARI LOLIGO VULGARIS

I PREZZI DELLA SETTIMANA

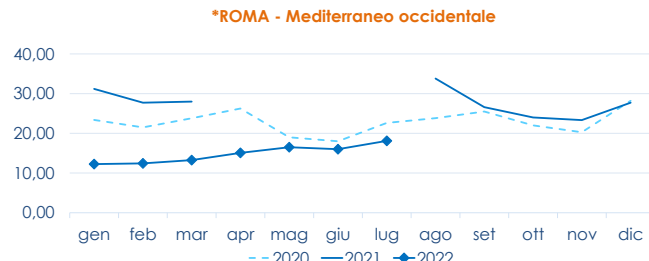
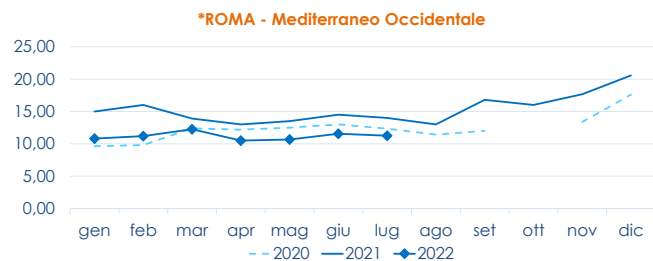
| | min. | max. | var. sett. prec. | var. anno prec. |
|----------------------------|-------|-------|------------------|-----------------|
| *ROMA | | | | |
| Adriatico (GSA 17-18) | n.r. | n.r. | - | - |
| Tirreno (GSA 9-10-11) | n.r. | n.r. | - | - |
| Mar del Nord | n.r. | n.r. | - | - |
| *VENEZIA | | | | |
| Mar del Nord | 5,00 | 10,50 | ▲ 10,5% | ▲ 5,0% |
| Adriatico Settentrionale | 8,50 | 35,00 | ▬ 0,0% | ▲ 94,4% |
| *NAPOLI | | | | |
| Tirreno (GSA 9-10-11) | 15,00 | 17,00 | ▬ 0,0% | ▲ 30,8% |
| *MILANO | | | | |
| Atlantico centro orientale | n.r. | n.r. | - | - |
| Adriatico Settentrionale | n.r. | n.r. | - | - |
| **GIULIANOVA | | | | |
| Adriatico Settentrionale | 21,90 | 22,44 | - | - |
| **SAN BENEDETTO | | | | |
| Adriatico Settentrionale | 12,60 | 16,60 | - | ▲ 38,9% |
| **PESCARA | | | | |
| Adriatico Settentrionale | 20,93 | 27,00 | - | ▲ 60,4% |
| **ANCONA | | | | |
| Adriatico Settentrionale | 19,42 | 19,42 | - | ▲ 33,8% |
| **LIVORNO | | | | |
| Tirreno Settentrionale | n.r. | n.r. | - | - |
| **CESENATICO | | | | |
| Adriatico Settentrionale | 19,90 | 25,00 | ▲ 15,5% | - |
| **ORTONA | | | | |
| Adriatico Settentrionale | n.r. | n.r. | - | - |
| **CIVITANOVA MARCHE | | | | |
| Adriatico Settentrionale | 19,74 | 19,74 | - | - |
| **TERMOLI | | | | |
| Adriatico Settentrionale | n.r. | n.r. | - | - |

| | min. | max. | var. sett. prec. | var. anno prec. |
|----------------------------|-------|-------|------------------|-----------------|
| *ROMA | | | | |
| Mar del Nord 100-300 gr. | n.r. | n.r. | - | - |
| Tirreno 100-300 gr. | n.r. | n.r. | - | - |
| Tirreno 300-500 gr. | n.r. | n.r. | - | - |
| Marocco 100-300 gr. | 21,00 | 22,00 | ▬ 0,0% | ▲ 57,1% |
| Marocco 300-500 gr. | 22,00 | 23,00 | ▬ 0,0% | - |
| *NAPOLI | | | | |
| Tirreno (GSA 9-10-11) | n.r. | n.r. | - | - |
| Marocco 300-500 gr. | 17,00 | 20,00 | ▬ 0,0% | ▲ 42,9% |
| *MILANO | | | | |
| Adriatico Settentrionale | n.r. | n.r. | - | - |
| *VENEZIA | | | | |
| Mar del Nord | 16,00 | 18,00 | - | ▲ 44,0% |
| Marocco 300-500 gr. | n.r. | n.r. | - | - |
| **GIULIANOVA | | | | |
| Adriatico Settentrionale | 27,82 | 31,93 | ▬ 0,1% | ▲ 15,5% |
| **SAN BENEDETTO | | | | |
| Adriatico Settentrionale | 23,63 | 25,73 | ▼ -1,0% | ▼ -11,1% |
| **PESCARA | | | | |
| Adriatico Settentrionale | 22,03 | 28,85 | ▼ -2,5% | ▼ -5,8% |
| **ANCONA | | | | |
| Adriatico Settentrionale | 19,58 | 24,06 | ▼ -21,3% | ▼ -13,7% |
| **CIVITANOVA MARCHE | | | | |
| Adriatico Settentrionale | 26,97 | 30,04 | ▼ -4,0% | - |
| **CAORLE | | | | |
| Adriatico Settentrionale | n.r. | n.r. | - | - |
| **ORTONA | | | | |
| Adriatico Settentrionale | 23,50 | 23,50 | - | ▲ 25,0% |
| **TERMOLI | | | | |
| Adriatico Settentrionale | n.r. | n.r. | - | - |

L'ANDAMENTO DEI PREZZI DELL'ULTIMO MESE...



... E DEGLI ULTIMI TRE ANNI



Fonte: Elaborazione BMTI su dati dei mercati all'ingrosso. I prezzi sono espressi in €/kg, privi di IVA e tara. Si tratta di prezzi all'ingrosso che non sono confrontabili con quelli praticati al consumo. Le variazioni sono calcolate sul prezzo massimo. "n.r." = prezzo non rilevato.

* MERCATI ALLA DISTRIBUZIONE **MERCATI ALL'ORIGINE

SEGUICI OGNI Venerdì SU

@BMTI_IT

#itticoprezzi

