



**NEWS DAI MERCATI**

Si registrano aumenti generalizzati per i prezzi dei rombi lisci, ad eccezione del calo nel mercato di Ancona. Buona disponibilità di rombi chiodati, i cui prezzi sono inferiori rispetto alla scorsa settimana, tranne che nel mercato di Civitanova. Stabilità per il prodotto allevato.

## ROMBI LISCI SCOPHTHALMUS RHOMBUS

## ROMBI CHIODATI - PESCATO FRESCO PSETTA MAXIMA

**I PREZZI DELLA SETTIMANA**

	min.	max.	var. sett. prec.	var. anno prec.
<b>*ROMA</b>				
Mar del Nord 500-1000 gr.	19,00	20,00	▲ 8,1%	▲ 8,1%
Mar del Nord 1000-2000 gr.	21,00	22,00	▲ 4,8%	▲ 7,3%
Tirreno settentrionale 500-1000 gr.	n.r.	n.r.	-	-
Tirreno(GSA 9-10-11) 500-1000 gr.	n.r.	n.r.	-	-
<b>*MILANO</b>				
Mar del Nord 500-1000 gr.	n.r.	n.r.	-	-
<b>*FIRENZE</b>				
Mar del Nord 500-1000 gr.	n.r.	n.r.	-	-
<b>*SALERNO</b>				
Mar del Nord 500-1000 gr.	n.r.	n.r.	-	-
<b>*VENEZIA</b>				
Mar del Nord 500-1000 gr.	16,00	21,00	-	-
<b>*NAPOLI</b>				
Mar del Nord 500-1000 gr.	n.r.	n.r.	-	-
<b>**CIVITANOVA MARCHE</b>				
Mar del Nord 500-1000 gr.	6,94	29,90	▲ 12,1%	-
<b>**ANCONA</b>				
Adriatico settentrionale - Piccolo	6,64	7,25	▼ -43,5%	-
Adriatico settentrionale - Medio	6,10	11,58	▲ 10,8%	▼ -48,2%
Adriatico settentrionale - Grande	18,62	22,58	■ -0,8%	▼ -3,8%
<b>**LIVORNO</b>				
Tirreno settentrionale 500-1000 gr.	n.r.	n.r.	-	-
Tirreno settentrionale 1000-2000 gr.	n.r.	n.r.	-	-
<b>**SAN BENEDETTO</b>				
Adriatico settentrionale	11,15	24,75	▲ 11,2%	▲ 14,1%
<b>**CAORLE</b>				
Adriatico settentrionale	n.r.	n.r.	-	-
<b>**CESENATICO</b>				
Adriatico settentrionale	14,80	21,30	▲ 24,6%	-
<b>**TERMOLI</b>				
Adriatico settentrionale	n.r.	n.r.	-	-

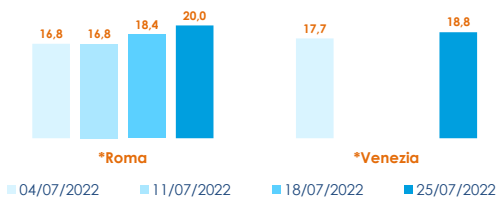
	min.	max.	var. sett. prec.	var. anno prec.
<b>*ROMA</b>				
Tirreno(GSA 9-10-11)	n.r.	n.r.	-	-
<b>*VENEZIA</b>				
Adriatico settentrionale	n.r.	n.r.	-	-
Mar del Nord - Medio	16,00	23,00	▼ -8,0%	▲ 7,0%
<b>*MILANO</b>				
Mar del Nord - Medio	n.r.	n.r.	-	-
Mar del Nord - Grande	n.r.	n.r.	-	-
<b>**ANCONA</b>				
Adriatico settentrionale	30,30	36,67	▼ -12,6%	▼ -8,3%
<b>**GIULIANOVA</b>				
Adriatico settentrionale	n.r.	n.r.	-	-
<b>**LIVORNO</b>				
Tirreno settentrionale	n.r.	n.r.	-	-
<b>**PESCARA</b>				
Adriatico settentrionale	n.r.	n.r.	-	-
<b>**SAN BENEDETTO</b>				
Adriatico settentrionale	n.r.	n.r.	-	-
<b>**CESENATICO</b>				
Adriatico settentrionale	9,65	25,00	▼ -44,4%	-
<b>**CIVITANOVA MARCHE</b>				
Adriatico settentrionale	45,84	48,20	▲ 6,3%	-

## ROMBI CHIODATI - ALLEVATO FRESCO PSETTA MAXIMA

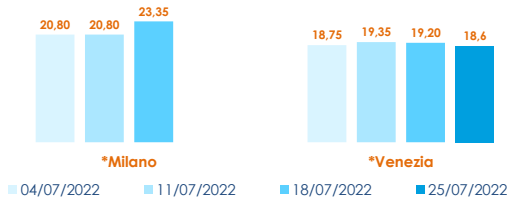
	min.	max.	var. sett. prec.	var. anno prec.
<b>*ROMA</b>				
Spagna 600-1000 gr.	13,00	14,00	■ 0,0%	▲ 27,3%
Spagna 1000-2000 gr.	12,00	13,00	■ 0,0%	▲ 8,3%
<b>*FIRENZE</b>				
Olanda	n.r.	n.r.	-	-
<b>*MILANO</b>				
Spagna	n.r.	n.r.	-	-
<b>*NAPOLI</b>				
Olanda	8,00	10,00	■ 0,0%	▼ -9,1%

**L'ANDAMENTO DEI PREZZI DELL'ULTIMO MESE...**

Rombo liscio - Atlantico Nord-Orientale

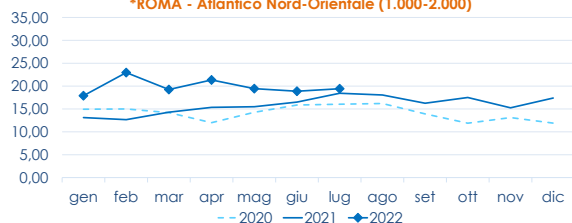


Rombo chiodato - Atlantico Nord-Orientale

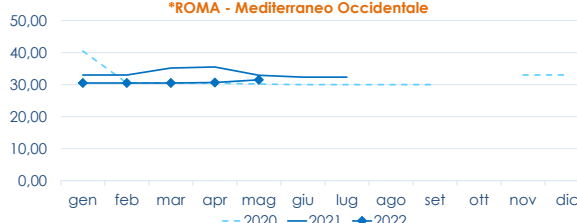


**... E DEGLI ULTIMI TRE ANNI**

\*ROMA - Atlantico Nord-Orientale (1.000-2.000)



\*ROMA - Mediterraneo Occidentale



Fonte: Elaborazione BMTI su dati dei mercati all'ingrosso. I prezzi sono espressi in €/kg, privi di IVA e tara. Si tratta di prezzi all'ingrosso che non sono confrontabili con quelli praticati al consumo. Le variazioni sono calcolate sul prezzo massimo. "n.r." = prezzo non rilevato.

\* MERCATI ALLA DISTRIBUZIONE \*\*MERCATI ALL'ORIGINE

**SEGUICI OGNI Venerdì SU**

@BMTI\_IT

#itticoprezzi

