



NEWS DAI MERCATI

Per il pescato, presente solo prodotto di origine estera e tirrenica, a causa del fermo pesca che sta interessando il mare Adriatico. Prezzi stabili su base settimanale. Generale stabilità anche per il prodotto allevato, che si attesta su livelli più alti rispetto al 2021.

ORATA - PESCATO FRESCO

SPARUS AURATA

ORATA - ALLEVATO FRESCO

SPARUS AURATA

I PREZZI DELLA SETTIMANA

	min.	max.	var. sett. prec.	var. anno prec.
*ROMA				
Mar del Nord	23,00	27,00	0,0%	▲ 17,4%
Tirreno Centrale	33,00	37,00	0,0%	-
*FIRENZE				
Adriatico Settentrionale	n.r.	n.r.	-	-
Mar del Nord	n.r.	n.r.	-	-
*SALERNO				
Tirreno (GSA 9-10-11)	n.r.	n.r.	-	-
*NAPOLI				
Tirreno Meridionale	29,00	31,00	0,0%	▼ -3,1%
Mar del Nord	19,00	21,00	0,0%	0,0%

	min.	max.	var. sett. prec.	var. anno prec.
*ROMA				
Grecia 400-600 gr.	6,30	6,50	0,0%	▲ 12,1%
Grecia 600-800 gr.	7,50	8,00	0,0%	▲ 27,0%
Grecia 800-1000 gr.	8,70	9,50	0,0%	▲ 26,7%
Italia 400-600 gr.	11,50	12,25	0,0%	▲ 14,0%
Italia 600-800 gr.	12,00	13,00	0,0%	▲ 18,2%
Italia 800-1000 gr.	13,60	14,00	0,0%	▲ 16,7%
Di Orbetello 400-600 gr.	12,50	13,00	0,0%	0,0%
Di Orbetello 600-800 gr.	13,50	14,00	0,0%	▲ 3,7%
Di Orbetello 800-1000 gr.	14,00	15,00	0,0%	0,0%

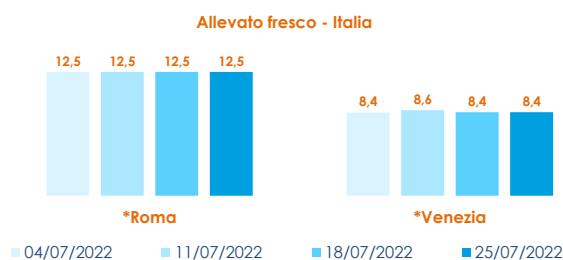
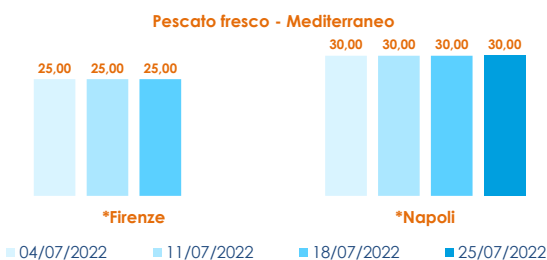
ORATA - ALLEVATO FRESCO

SPARUS AURATA

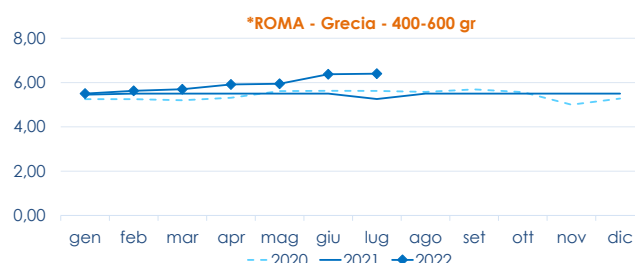
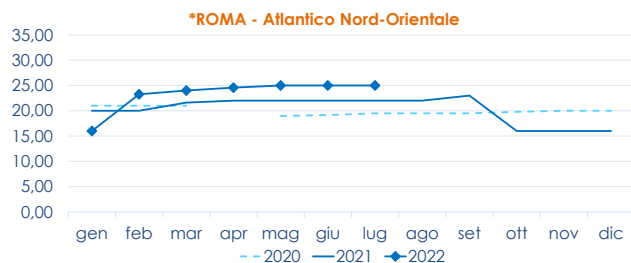
	min.	max.	var. sett. prec.	var. anno prec.
*MILANO				
Italia 800-1000 gr.	n.r.	n.r.	-	-
Italia 1000-1500 gr.	n.r.	n.r.	-	-
Grecia 400-600 gr.	n.r.	n.r.	-	-
Grecia 800-1000 gr.	n.r.	n.r.	-	-
Italia 400-600 gr.	n.r.	n.r.	-	-
Italia 600-800 gr.	n.r.	n.r.	-	-
*FIRENZE				
Italia 800-1000 gr.	n.r.	n.r.	-	-
Italia 1000-1500 gr.	n.r.	n.r.	-	-
Grecia 400-600 gr.	n.r.	n.r.	-	-

	min.	max.	var. sett. prec.	var. anno prec.
*VENEZIA				
Italia 200-300 gr.	6,50	7,50	0,0%	▲ 7,1%
Italia 400-600 gr.	8,50	9,50	0,0%	▲ 5,6%
Italia 600-800 gr.	8,50	11,50	0,0%	▲ 4,5%
Malta 600-800 gr.	n.r.	n.r.	-	-
Croazia 600-800 gr.	6,90	8,00	0,0%	0,0%
Grecia 400-600 gr.	3,00	8,00	0,0%	0,0%
Turchia 400-600 gr.	4,90	8,00	0,0%	▲ 6,7%
*NAPOLI				
Italia 200-300 gr.	5,50	6,30	0,0%	▲ 8,6%
Grecia 400-600 gr.	5,30	6,30	0,0%	▲ 14,5%
Grecia 600-800 gr.	6,50	7,50	0,0%	▲ 15,4%
Italia 400-600 gr.	6,00	6,80	0,0%	0,0%

L'ANDAMENTO DEI PREZZI DELL'ULTIMO MESE...



... E DEGLI ULTIMI TRE ANNI



Fonte: Elaborazione BMTI su dati dei mercati all'ingrosso. I prezzi sono espressi in €/kg, privi di IVA e tara. Si tratta di prezzi all'ingrosso che non sono confrontabili con quelli praticati al consumo. Le variazioni sono calcolate sul prezzo massimo. "n.r." = prezzo non rilevato.

* MERCATI ALLA DISTRIBUZIONE **MERCATI ALL'ORIGINE

SEGUICI OGNI Venerdì SU

@BMTI_IT

#itticoprezzi

