



Buona la presenza di pesce azzurro questa settimana: prezzi generalmente in calo per l'origine tirrenica e adriatica, mentre si osservano aumenti per il prodotto dell'Adriatico settentrionale.

## SARDINE SARDINA PILCHARDUS

## ACCIUGHE ENGRAULIS ENCRASICOLUS

### I PREZZI DELLA SETTIMANA

	min.	max.	var. sett. prec.	var. anno prec.
<b>*ROMA</b>				
Tirreno (GSA 9-10-11)	1,00	1,25	▼ -30,6%	-
<b>*FIRENZE</b>				
Adriatico (GSA 17-18)	n.r.	n.r.	-	-
<b>*NAPOLI</b>				
Tirreno (GSA 9-10-11)	1,50	1,80	▬ 0,0%	▲ 50,0%
<b>*CHIOGGIA</b>				
Adriatico Settentrionale	0,64	1,86	▼ -7,0%	▼ -7,0%
<b>*MILANO</b>				
Adriatico (GSA 17-18)	n.r.	n.r.	-	-
<b>*VENEZIA</b>				
Adriatico Settentrionale	1,55	4,05	▲ 17,4%	▲ 55,8%
<b>*SALERNO</b>				
Tirreno Settentrionale	1,50	2,00	▬ 0,0%	-
<b>**CAORLE</b>				
Adriatico Settentrionale	4,10	4,10	-	▼ -26,5%
<b>**LIVORNO</b>				
Tirreno Settentrionale	n.r.	n.r.	-	-
<b>**CESENATICO</b>				
Adriatico Settentrionale	0,57	1,00	-	-

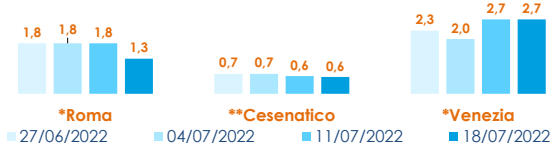
	min.	max.	var. sett. prec.	var. anno prec.
<b>*ROMA</b>				
Adriatico (GSA 17-18) - 71-100 U/KG	3,21	3,57	▼ -9,0%	▼ -23,1%
Adriatico (GSA 17-18) - 50-70 U/KG	n.r.	n.r.	-	-
Tirreno (GSA 9-10-11) - 71-100 U/KG	4,28	4,28	▬ -0,1%	▼ -25,0%
Tirreno (GSA 9-10-11) - 50-70 U/KG	5,00	5,00	-	▼ -12,4%
<b>*FIRENZE</b>				
Adriatico (GSA 17-18) - 50-70 U/KG	5,50	6,50	▼ -23,5%	▬ 0,0%
<b>*NAPOLI</b>				
Tirreno (GSA 9-10-11) - 100+ U/KG	1,50	2,50	▬ 0,0%	▬ 0,0%
Tirreno (GSA 9-10-11) - 71-100 U/KG	4,00	5,00	▬ 0,0%	▲ 42,9%
Tirreno (GSA 9-10-11) - 50-70 U/KG	3,00	4,00	▬ 0,0%	▼ -27,3%
<b>*CATANIA</b>				
Adriatico Settentrionale	3,00	4,00	-	-
<b>*MILANO</b>				
Adriatico (GSA 17-18)	3,86	4,36	▲ 1,3%	-
<b>*VENEZIA</b>				
Adriatico Settentrionale	2,70	4,45	▼ -16,0%	▲ 2,7%
<b>*SALERNO</b>				
Tirreno Settentrionale	3,25	4,50	▬ 0,0%	-
<b>**CIVITANOVA MARCHE</b>				
Adriatico Settentrionale	0,30	2,72	▲ 40,2%	-
<b>**CESENATICO</b>				
Adriatico Settentrionale	0,65	1,43	-	-
<b>**SAN BENEDETTO</b>				
Adriatico Settentrionale	1,00	1,00	-	▼ -9,1%
<b>**PESCARA</b>				
Adriatico Settentrionale	0,07	1,05	▲ 66,7%	-
<b>**ANCONA</b>				
Adriatico Settentrionale	1,08	1,40	▲ 94,4%	▲ 105,9%

## ACCIUGHE ENGRAULIS ENCRASICOLUS

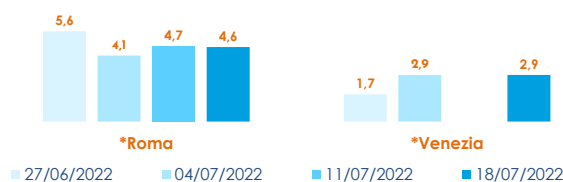
	min.	max.	var. sett. prec.	var. anno prec.
<b>**CAORLE</b>				
Adriatico Settentrionale	n.r.	n.r.	-	-
<b>**GIULIANOVA</b>				
Adriatico Settentrionale	n.r.	n.r.	-	-
<b>**LIVORNO</b>				
Tirreno Settentrionale	n.r.	n.r.	-	-

### L'ANDAMENTO DEI PREZZI DELL'ULTIMO MESE...

Sardine - Mediterraneo

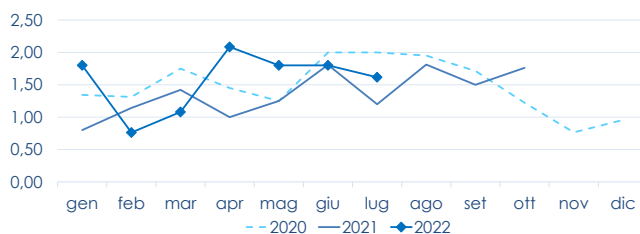


Acciughe - Mediterraneo

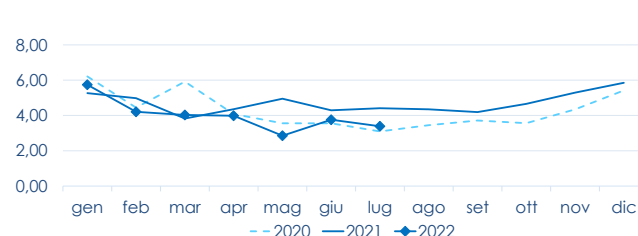


### ... E DEGLI ULTIMI TRE ANNI

\*ROMA - Sardine - Mediterraneo Occidentale



\*ROMA - Acciughe - Mediterraneo Occidentale



Fonte: Elaborazione BMTI su dati dei mercati all'ingrosso. I prezzi sono espressi in €/kg, privi di IVA e tara. Si tratta di prezzi all'ingrosso che non sono confrontabili con quelli praticati al consumo. Le variazioni sono calcolate sul prezzo massimo. "n.r." = prezzo non rilevato.

\* MERCATI ALLA DISTRIBUZIONE \*\*MERCATI ALL'ORIGINE

SEGUICI OGNI Venerdì SU



@BMTI\_IT

#itticoprezzi



mipaaf  
ministero delle politiche  
agricole alimentari e forestali



FEAMP  
Fondo europeo per gli  
affari marittimi e la pesca



BMTI