



NEWS DAI MERCATI

Tra gli sgombri, prezzi in calo per l'origine Adriatica settentrionale. Prevale il segno "più" per i suri e i lanzardi.

SGOMBRI SCOMBER SCOMBRUS

LANZARDI SCOMBER COLIAS

I PREZZI DELLA SETTIMANA

	min.	max.	var. sett. prec.	var. anno prec.
*ROMA				
Tirreno Centrale	3,50	5,00	0,0%	-
Golfo di Biscaglia	4,00	4,50	0,0%	-
*MILANO				
Mar del Nord	n.r.	n.r.	-	-
Golfo di Biscaglia	3,80	4,80	-	-
*NAPOLI				
Golfo di Biscaglia	4,00	6,00	0,0%	0,0%
Tirreno (GSA 9-10-11)	7,00	9,00	0,0%	0,0%
*VENEZIA				
Adriatico Settentrionale	3,00	7,00	-	-12,5%
*FIRENZE				
Adriatico Settentrionale	8,00	9,00	0,0%	80,0%
**CIVITANOVA MARCHE				
Adriatico Settentrionale	8,62	8,62	-25,9%	-
**CAORLE				
Adriatico Settentrionale	6,82	6,82	-34,9%	30,9%
**ANCONA				
Adriatico Settentrionale	11,31	11,88	29,3%	-
**GIULIANOVA				
Adriatico Settentrionale	n.r.	n.r.	-	-
**LIVORNO				
Tirreno meridionale	n.r.	n.r.	-	-
**PESCARA				
Adriatico Settentrionale	n.r.	n.r.	-	-
**SAN BENEDETTO				
Adriatico Settentrionale	n.r.	n.r.	-	-
**ORTONA				
Adriatico Settentrionale	4,40	4,40	-	-

	min.	max.	var. sett. prec.	var. anno prec.
*ROMA				
Adriatico (GSA 17-18)	2,00	3,00	0,0%	-
Tirreno (GSA 9-10-11)	2,50	3,00	20,0%	-
**TERMOLI				
Adriatico Settentrionale	0,50	2,60	-31,6%	-
**LIVORNO				
Tirreno meridionale	n.r.	n.r.	-	-
**PESCARA				
Adriatico Settentrionale	1,60	4,08	3,3%	-42,0%
**SAN BENEDETTO				
Adriatico Settentrionale	0,50	1,47	-	-74,3%

SURI

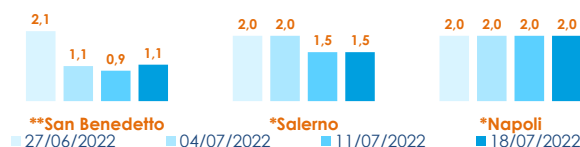
	min.	max.	var. sett. prec.	var. anno prec.
*ROMA				
Adriatico (GSA 17-18)	1,00	1,50	0,0%	-
*NAPOLI				
Tirreno (GSA 9-10-11)	2,00	2,00	0,0%	0,0%
*CIVITANOVA MARCHE				
Adriatico Settentrionale	0,83	3,30	-11,2%	-
**GIULIANOVA				
Adriatico Settentrionale	1,55	3,58	27,0%	9,1%
**SAN BENEDETTO				
Adriatico Settentrionale	0,40	2,07	11,7%	-3,9%
**TERMOLI				
Adriatico Settentrionale	1,20	1,20	33,3%	-

L'ANDAMENTO DEI PREZZI DELL'ULTIMO MESE...

Sgombro - Mediterraneo

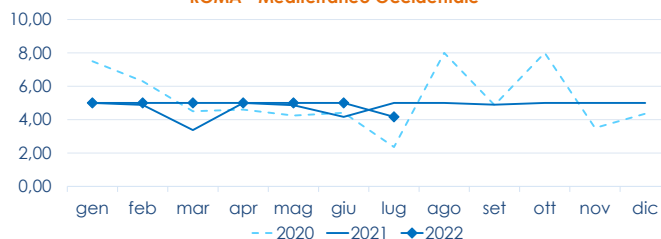


Suro o Sugarello - Mediterraneo

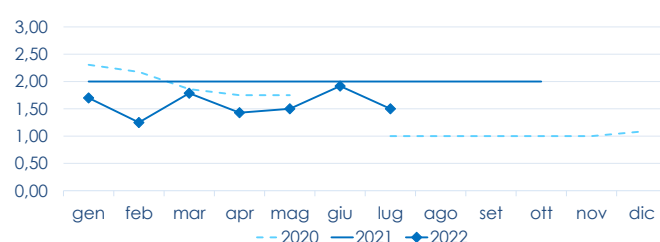


... E DEGLI ULTIMI TRE ANNI

*ROMA - Mediterraneo Occidentale



*ROMA - Suro - Mediterraneo Occidentale



Fonte: Elaborazione BMTI su dati dei mercati all'ingrosso. I prezzi sono espressi in €/kg, privi di IVA e tara. Si tratta di prezzi all'ingrosso che non sono confrontabili con quelli praticati al consumo. Le variazioni sono calcolate sul prezzo massimo. "n.r." = prezzo non rilevato.

* MERCATI ALLA DISTRIBUZIONE **MERCATI ALL'ORIGINE

SEGUICI OGNI Venerdì SU



#itticoprezzi

