



NEWS DAI MERCATI

Continua il trend a rialzo per i prezzi dei rombi lisci e chiodati. Lievi cali si riscontrano nei mercati del medio adriatico.

ROMBI LISCI
SCOPHTHALMUS RHOMBUS

ROMBI CHIODATI - PESCATO FRESCO
PSETTA MAXIMA

I PREZZI DELLA SETTIMANA

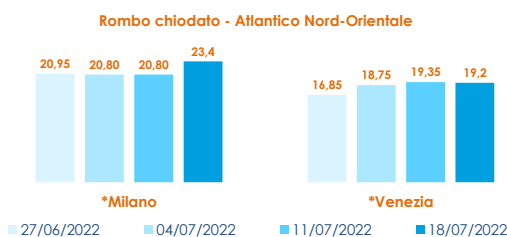
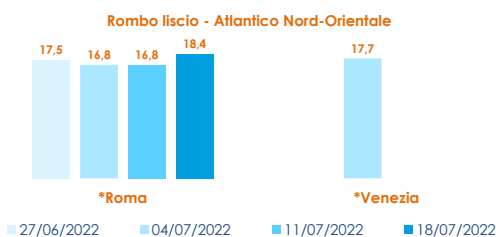
	min.	max.	var. sett. prec.	var. anno prec.
*ROMA				
Mar del Nord 500-1000 gr.	16,75	18,50	▲ 8,8%	▲ 4,2%
Mar del Nord 1000-2000 gr.	19,50	21,00	▲ 5,0%	▲ 2,4%
Tirreno settentrionale 500-1000 gr.	n.r.	n.r.	-	-
Tirreno(GSA 9-10-11) 500-1000 gr.	n.r.	n.r.	-	-
*MILANO				
Mar del Nord 500-1000 gr.	n.r.	n.r.	-	-
*FIRENZE				
Mar del Nord 500-1000 gr.	24,00	25,00	▲ 19,0%	▲ 13,6%
*SALERNO				
Mar del Nord 500-1000 gr.	16,00	17,00	■ 0,0%	-
*VENEZIA				
Mar del Nord 500-1000 gr.	n.r.	n.r.	-	-
*NAPOLI				
Mar del Nord 500-1000 gr.	n.r.	n.r.	-	-
**CIVITANOVA MARCHE				
Mar del Nord 500-1000 gr.	24,92	26,68	▼ -3,9%	-
**ANCONA				
Adriatico settentrionale - Piccolo	12,22	12,84	▲ 44,3%	-
Adriatico settentrionale - Medio	9,16	10,45	▲ 14,6%	-
Adriatico settentrionale - Grande	10,90	22,76	▼ -1,6%	▲ 2,4%
**LIVORNO				
Tirreno settentrionale 500-1000 gr.	n.r.	n.r.	-	-
Tirreno settentrionale 1000-2000 gr.	n.r.	n.r.	-	-
**SAN BENEDETTO				
Adriatico settentrionale	14,70	22,25	▼ -5,7%	▲ 38,2%
**CAORLE				
Adriatico settentrionale	26,35	26,35	▼ -6,6%	▼ -3,4%
**CESENATICO				
Adriatico settentrionale	12,80	17,10	▼ -15,3%	-
**TERMOLI				
Adriatico settentrionale	23,80	23,80	▲ 11,2%	▲ 28,0%

	min.	max.	var. sett. prec.	var. anno prec.
*ROMA				
Tirreno(GSA 9-10-11)	n.r.	n.r.	-	-
*VENEZIA				
Adriatico settentrionale	n.r.	n.r.	-	-
Mar del Nord - Medio	18,00	25,00	▲ 51,5%	▲ 28,2%
*MILANO				
Mar del Nord - Medio	22,00	23,00	▲ 9,5%	-
Mar del Nord - Grande	24,00	25,00	-	-
**ANCONA				
Adriatico settentrionale	34,70	41,97	▼ -7,5%	▼ -8,0%
**GIULIANOVA				
Adriatico settentrionale	35,90	35,90	▼ -2,5%	-
**LIVORNO				
Tirreno settentrionale	n.r.	n.r.	-	-
**PESCARA				
Adriatico settentrionale	n.r.	n.r.	-	-
**SAN BENEDETTO				
Adriatico settentrionale	19,80	43,20	-	-
**CESENATICO				
Adriatico settentrionale	16,35	45,00	▲ 9,8%	-
**CIVITANOVA MARCHE				
Adriatico settentrionale	30,86	45,34	▲ 1,8%	-

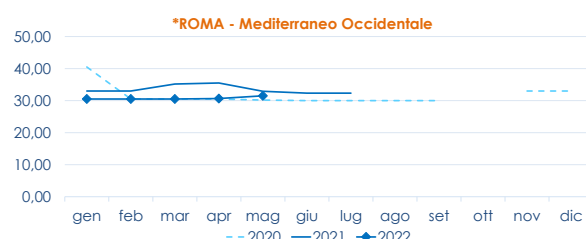
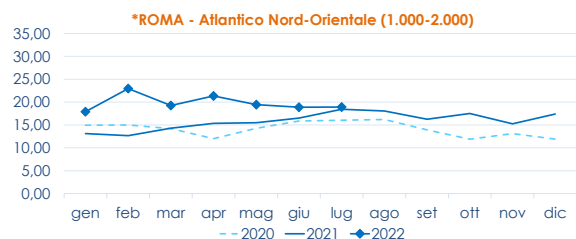
ROMBI CHIODATI - ALLEVATO FRESCO
PSETTA MAXIMA

	min.	max.	var. sett. prec.	var. anno prec.
*ROMA				
Spagna 600-1000 gr.	13,00	14,00	■ 0,0%	▲ 27,3%
Spagna 1000-2000 gr.	12,00	13,00	■ 0,0%	▲ 8,3%
*FIRENZE				
Olanda	16,00	18,00	■ 0,0%	▲ 20,0%
*MILANO				
Spagna	14,50	17,00	▼ -10,5%	-
*NAPOLI				
Olanda	8,00	10,00	■ 0,0%	▼ -9,1%

L'ANDAMENTO DEI PREZZI DELL'ULTIMO MESE...



... E DEGLI ULTIMI TRE ANNI



Fonte: Elaborazione BMTI su dati dei mercati all'ingrosso. I prezzi sono espressi in €/kg, privi di IVA e tara. Si tratta di prezzi all'ingrosso che non sono confrontabili con quelli praticati al consumo. Le variazioni sono calcolate sul prezzo massimo. "n.r." = prezzo non rilevato.

* MERCATI ALLA DISTRIBUZIONE **MERCATI ALL'ORIGINE

SEGUICI OGNI Venerdì SU

@BMTI_IT

#itticoprezzi

