



NEWS DAI MERCATI

La stagione dei gamberi rosa porta una buona disponibilità di prodotto con ribassi nei prezzi. Minore disponibilità, invece, di gamberi rossi e mazzancolle.

GAMBERI ROSA

PARAPENAEUS LONGIROSTRIS

GAMBERI ROSSI

ARISTAEOMORPHA FOLIACEA

I PREZZI DELLA SETTIMANA

	min.	max.	var. sett. prec.	var. anno prec.
*ROMA				
Tirreno (GSA 9-10-11) - 30-60 U/KG	9,00	11,00	▼ -8,3%	▼ -15,4%
Tirreno (GSA 9-10-11) - 60-100 U/KG	7,00	8,00	▬ 0,0%	▼ -20,0%
*NAPOLI				
Tirreno (GSA 9-10-11) - 30-60 U/KG	7,00	8,00	▬ 0,0%	▬ 0,0%
Tirreno (GSA 9-10-11) - 60-100 U/KG	5,00	6,00	▬ 0,0%	▬ 0,0%
*VENEZIA				
Adriatico settentrionale	6,50	13,00	▬ 0,0%	▬ 0,0%
*SALERNO				
Tirreno settentrionale	9,00	12,00	▬ 0,0%	▲ 100,0%
*TERMOLI				
Adriatico settentrionale	6,90	9,00	▼ -2,2%	-
**CIVITANOVA MARCHE				
Adriatico settentrionale	8,44	13,23	▲ 13,9%	-
**GIULIANOVA				
Adriatico settentrionale	13,19	17,34	▼ -8,1%	▼ -11,6%
**PESCARA				
Adriatico settentrionale	5,53	12,55	▲ 3,7%	▼ -10,5%
**SAN BENEDETTO				
Adriatico settentrionale	6,90	11,15	▼ -5,1%	▼ -22,0%
**ORTONA				
Adriatico settentrionale	6,90	6,90	▼ -34,9%	-

	min.	max.	var. sett. prec.	var. anno prec.
*FIRENZE				
Adriatico Settentrionale - 30-60 U/KG	n.r.	n.r.	-	-
Adriatico Settentrionale - 61-100 U/KG	n.r.	n.r.	-	-
*MILANO				
Adriatico Settentrionale - 30-60 U/KG	65,00	65,00	-	-
*VENEZIA				
Adriatico Settentrionale - 100+ U/KG	n.r.	n.r.	-	-
*ROMA				
Adriatico settentrionale - 30-60 U/KG	n.r.	n.r.	-	-
Adriatico settentrionale - 100+ U/KG	n.r.	n.r.	-	-

MAZZANCOLLE

MELICERTUS KERATHURUS

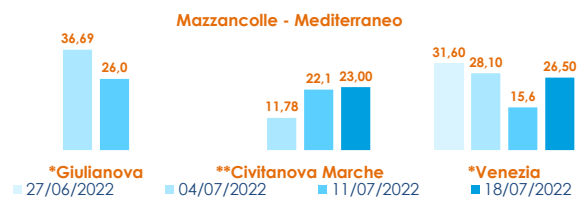
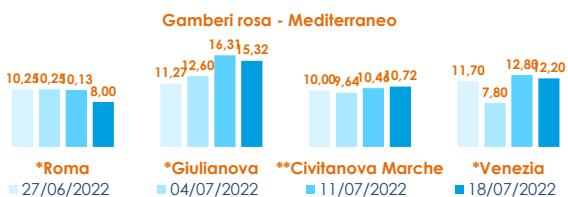
	min.	max.	var. sett. prec.	var. anno prec.
*ROMA				
Adriatico (GSA 17-18)	n.r.	n.r.	-	-
Tirreno (GSA 9-10-11)	33,00	35,00	-	-
*VENEZIA				
Adriatico settentrionale	20,00	30,00	▬ 0,0%	-
**CIVITANOVA MARCHE				
Adriatico settentrionale	22,54	23,53	-	-
*TERMOLI				
Adriatico settentrionale	n.r.	n.r.	-	-
**CAORLE				
Adriatico settentrionale	37,24	37,24	▲ 20,1%	▲ 27,1%
**GIULIANOVA				
Adriatico settentrionale	n.r.	n.r.	-	-
**PESCARA				
Adriatico settentrionale	n.r.	n.r.	-	-
**SAN BENEDETTO				
Adriatico settentrionale	30,10	30,10	▼ -7,2%	▼ -9,1%

GAMBERI ROSSI

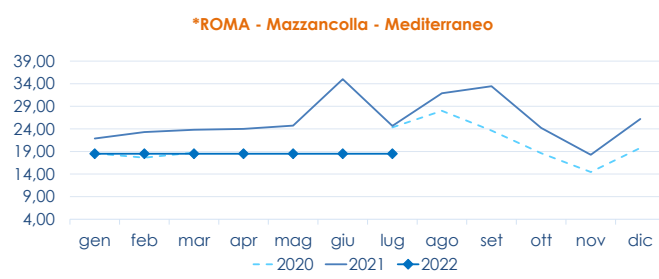
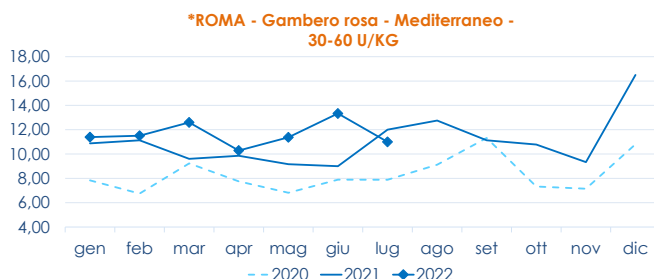
ARISTAEOMORPHA FOLIACEA

	min.	max.	var. sett. prec.	var. anno prec.
*NAPOLI				
IGP Mazara del Vallo - 30-60 U/KG	57,00	63,00	▼ -1,6%	▲ 26,0%
IGP Mazara del Vallo - 60-100 U/KG	45,00	55,00	-	-
*SALERNO				
Tirreno settentrionale	21,33	27,00	▬ 0,0%	-

L'ANDAMENTO DEI PREZZI DELL'ULTIMO MESE...



... E DEGLI ULTIMI TRE ANNI



Fonte: Elaborazione BMTI su dati dei mercati all'ingrosso. I prezzi sono espressi in €/kg, privi di IVA e tara. Si tratta di prezzi all'ingrosso che non sono confrontabili con quelli praticati al consumo. Le variazioni sono calcolate sul prezzo massimo. "n.r." = prezzo non rilevato.

* MERCATI ALLA DISTRIBUZIONE **MERCATI ALL'ORIGINE

SEGUICI OGNI Venerdì SU

@BMTI_IT

#itticoprezzi



BMTI