



## NEWS DAI MERCATI

La settimana è stata caratterizzata da aumenti nei prezzi del pesce azzurro dell'alto Adriatico, sostenuti da una maggiore richiesta di prodotto. Ribassi si riscontrano, invece, nei mercati più a sud del versante adriatico, caratterizzati da una maggiore disponibilità di prodotto.

## SARDINE SARDINA PILCHARDUS

## ACCIUGHE ENGRAULIS ENCRASICOLUS

### I PREZZI DELLA SETTIMANA

	min.	max.	var. sett. prec.	var. anno prec.
<b>*ROMA</b>				
Tirreno (GSA 9-10-11)	1,60	1,80	0,0%	50,0%
<b>*FIRENZE</b>				
Adriatico (GSA 17-18)	n.r.	n.r.	-	-
<b>*NAPOLI</b>				
Tirreno (GSA 9-10-11)	1,50	1,80	0,0%	-
<b>*CHIOGGIA</b>				
Adriatico Settentrionale	n.r.	n.r.	-	-
<b>*MILANO</b>				
Adriatico (GSA 17-18)	n.r.	n.r.	-	-
<b>*VENEZIA</b>				
Adriatico Settentrionale	1,60	3,45	35,3%	35,3%
<b>*SALERNO</b>				
Tirreno Settentrionale	1,50	2,00	0,0%	-
<b>**CAORLE</b>				
Adriatico Settentrionale	n.r.	n.r.	-	-
<b>**LIVORNO</b>				
Tirreno Settentrionale	n.r.	n.r.	-	-
<b>**CESENATICO</b>				
Adriatico Settentrionale	0,57	0,67	-	-

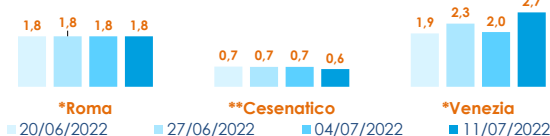
	min.	max.	var. sett. prec.	var. anno prec.
<b>*ROMA</b>				
Adriatico (GSA 17-18) - 71-100 U/KG	3,93	3,93	5,8%	-19,2%
Adriatico (GSA 17-18) - 50-70 U/KG	n.r.	n.r.	-	-
Tirreno (GSA 9-10-11) - 71-100 U/KG	4,29	4,29	20,0%	20,0%
Tirreno (GSA 9-10-11) - 50-70 U/KG	5,63	5,63	-	12,5%
<b>*FIRENZE</b>				
Adriatico (GSA 17-18) - 50-70 U/KG	8,00	8,50	0,0%	-
<b>*NAPOLI</b>				
Tirreno (GSA 9-10-11) - 100+ U/KG	1,50	2,50	0,0%	-
Tirreno (GSA 9-10-11) - 71-100 U/KG	4,00	5,00	0,0%	-
Tirreno (GSA 9-10-11) - 50-70 U/KG	3,00	4,00	0,0%	-
<b>*CATANIA</b>				
Adriatico Settentrionale	n.r.	n.r.	-	-
<b>*MILANO</b>				
Adriatico (GSA 17-18)	3,57	4,30	7,6%	-0,5%
<b>*VENEZIA</b>				
Adriatico Settentrionale	5,00	5,30	1,0%	22,3%
<b>*SALERNO</b>				
Tirreno Settentrionale	3,25	4,50	0,0%	-
<b>**CIVITANOVA MARCHE</b>				
Adriatico Settentrionale	0,42	1,94	-16,4%	-
<b>**CESENATICO</b>				
Adriatico Settentrionale	n.r.	n.r.	-	-
<b>**SAN BENEDETTO</b>				
Adriatico Settentrionale	n.r.	n.r.	-	-
<b>**PESCARA</b>				
Adriatico Settentrionale	0,63	0,63	-23,2%	-53,3%
<b>**ANCONA</b>				
Adriatico Settentrionale	0,60	0,72	-	-1,4%

## ACCIUGHE ENGRAULIS ENCRASICOLUS

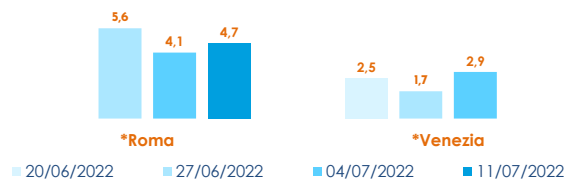
	min.	max.	var. sett. prec.	var. anno prec.
<b>**CAORLE</b>				
Adriatico Settentrionale	n.r.	n.r.	-	-
<b>**GIULIANOVA</b>				
Adriatico Settentrionale	n.r.	n.r.	-	-
<b>**LIVORNO</b>				
Tirreno Settentrionale	n.r.	n.r.	-	-

### L'ANDAMENTO DEI PREZZI DELL'ULTIMO MESE...

Sardine - Mediterraneo

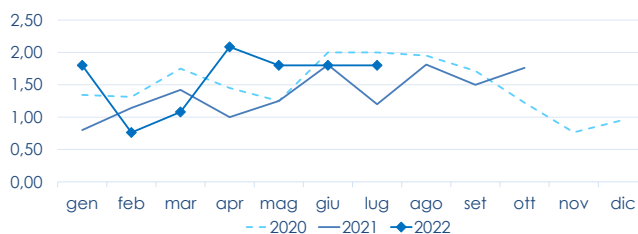


Acciughe - Mediterraneo

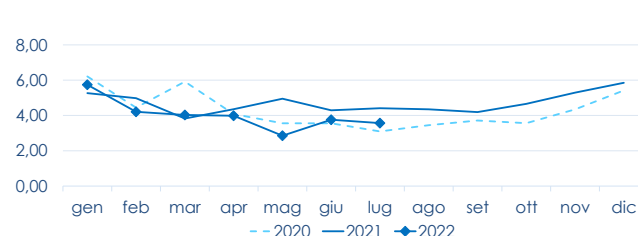


### ... E DEGLI ULTIMI TRE ANNI

\*ROMA - Sardine - Mediterraneo Occidentale



\*ROMA - Acciughe - Mediterraneo Occidentale



Fonte: Elaborazione BMTI su dati dei mercati all'ingrosso. I prezzi sono espressi in €/kg, privi di IVA e tara. Si tratta di prezzi all'ingrosso che non sono confrontabili con quelli praticati al consumo. Le variazioni sono calcolate sul prezzo massimo. "n.r." = prezzo non rilevato.

\* MERCATI ALLA DISTRIBUZIONE \*\*MERCATI ALL'ORIGINE

SEGUICI OGNI Venerdì SU



@BMTI\_IT

#itticoprezzi



mipaaf  
ministero delle politiche  
agricole alimentari e forestali



FEAMP  
Fondo europeo per gli  
affari marittimi e la pesca



BMTI