



NEWS DAI MERCATI

Quotazioni in rialzo per i rombi lisci e quelli chiodati pescati di origine adriatica. Ribassi invece per il prodotto del Mar del Nord. Prezzi generalmente stabili per i rombi chiodati allevati, tranne per il calo del prodotto olandese nel mercato di Napoli.

ROMBI LISCI

SCOPHTHALMUS RHOMBUS

ROMBI CHIODATI - PESCATO FRESCO

PSETTA MAXIMA

I PREZZI DELLA SETTIMANA

	min.	max.	var. sett. prec.	var. anno prec.
*ROMA				
Mar del Nord 500-1000 gr.	14,50	17,00	0,0%	7,9%
Mar del Nord 1000-2000 gr.	18,00	20,00	0,0%	-2,4%
Tirreno settentrionale 500-1000 gr.	n.r.	n.r.	-	-
Tirreno(GSA 9-10-11) 500-1000 gr.	n.r.	n.r.	-	-
*MILANO				
Mar del Nord 500-1000 gr.	n.r.	n.r.	-	-
*FIRENZE				
Mar del Nord 500-1000 gr.	20,00	21,00	0,0%	-
*SALERNO				
Mar del Nord 500-1000 gr.	16,00	17,00	-5,6%	-
*VENEZIA				
Mar del Nord 500-1000 gr.	n.r.	n.r.	-	-
*NAPOLI				
Mar del Nord 500-1000 gr.	n.r.	n.r.	-	-
**CIVITANOVA MARCHE				
Mar del Nord 500-1000 gr.	26,00	27,76	5,2%	-
**ANCONA				
Adriatico settentrionale - Piccolo	8,90	8,90	-	-7,7%
Adriatico settentrionale - Medio	7,10	9,12	-	-36,9%
Adriatico settentrionale - Grande	18,92	23,14	-	31,6%
**LIVORNO				
Tirreno settentrionale 500-1000 gr.	n.r.	n.r.	-	-
Tirreno settentrionale 1000-2000 gr.	n.r.	n.r.	-	-
**SAN BENEDETTO				
Adriatico settentrionale	17,55	23,60	9,3%	25,5%
**CAORLE				
Adriatico settentrionale	n.r.	n.r.	-	-
**CESENATICO				
Adriatico settentrionale	17,30	20,20	7,4%	-
**TERMOLI				
Adriatico settentrionale	19,20	21,40	7,0%	-0,9%

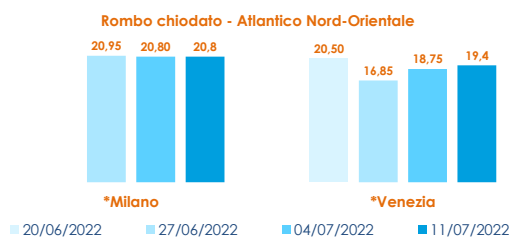
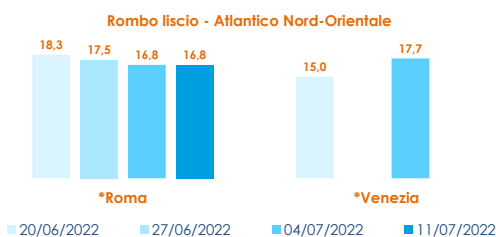
	min.	max.	var. sett. prec.	var. anno prec.
*ROMA				
Tirreno(GSA 9-10-11)	n.r.	n.r.	-	-
*VENEZIA				
Adriatico settentrionale	n.r.	n.r.	-	-
Mar del Nord - Medio	16,50	16,50	-17,5%	3,1%
*MILANO				
Mar del Nord - Medio	14,00	21,00	-2,3%	0,0%
Mar del Nord - Grande	n.r.	n.r.	-	-
**ANCONA				
Adriatico settentrionale	43,26	45,36	-	30,2%
**GIULIANOVA				
Adriatico settentrionale	36,83	36,83	12,1%	-
**LIVORNO				
Tirreno settentrionale	n.r.	n.r.	-	-
**PESCARA				
Adriatico settentrionale	n.r.	n.r.	-	-
**SAN BENEDETTO				
Adriatico settentrionale	n.r.	n.r.	-	-
**CESENATICO				
Adriatico settentrionale	18,65	41,00	71,9%	-
**CIVITANOVA MARCHE				
Adriatico settentrionale	31,22	44,52	1,7%	-

ROMBI CHIODATI - ALLEVATO FRESCO

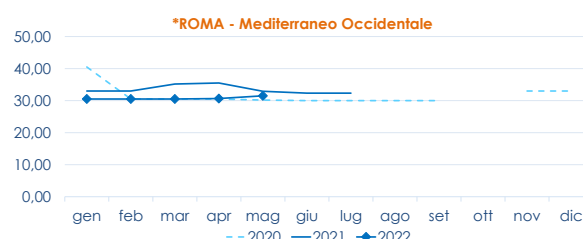
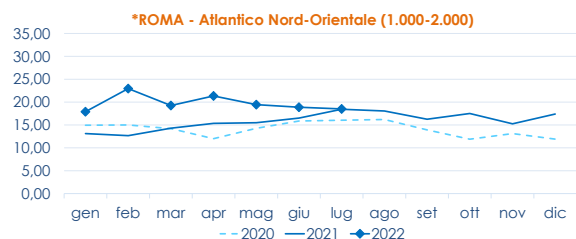
PSETTA MAXIMA

	min.	max.	var. sett. prec.	var. anno prec.
*ROMA				
Spagna 600-1000 gr.	13,00	14,00	0,0%	27,3%
Spagna 1000-2000 gr.	12,00	13,00	0,0%	8,3%
*FIRENZE				
Olanda	16,00	18,00	0,0%	-
*MILANO				
Spagna	11,00	19,00	0,0%	-
*NAPOLI				
Olanda	8,00	10,00	-9,1%	-

L'ANDAMENTO DEI PREZZI DELL'ULTIMO MESE...



... E DEGLI ULTIMI TRE ANNI



Fonte: Elaborazione BMTI su dati dei mercati all'ingrosso. I prezzi sono espressi in €/kg, privi di IVA e tara. Si tratta di prezzi all'ingrosso che non sono confrontabili con quelli praticati al consumo. Le variazioni sono calcolate sul prezzo massimo. "n.r." = prezzo non rilevato.

* MERCATI ALLA DISTRIBUZIONE **MERCATI ALL'ORIGINE

SEGUICI OGNI Venerdì SU

@BMTI_IT

#itticoprezzi

