



NEWS DAI MERCATI

Prezzi stabili per il branzino pescato. Ribassi nei prezzi del prodotto allevato di origine greca, tranne per la pezzatura maggiore che mostra un rialzo.

BRANZINO - PESCATO FRESCO DICENTRARCHUS LABRAX

BRANZINO - ALLEVATO FRESCO DICENTRARCHUS LABRAX

I PREZZI DELLA SETTIMANA

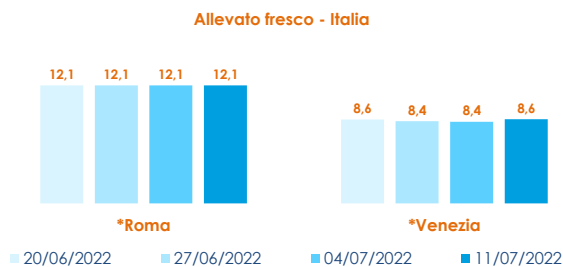
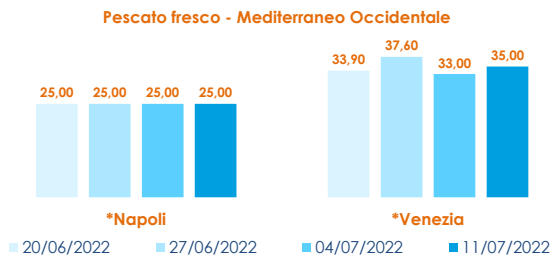
	min.	max.	var. sett. prec.	var. anno prec.
*ROMA				
Mar del Nord	18,00	20,00	0,0%	▼ -13,0%
Tirreno Centrale	n.r.	n.r.	-	-
*VENEZIA				
Laguna di Venezia	n.r.	n.r.	-	-
*FIRENZE				
Adriatico Settentrionale	27,00	28,00	0,0%	-
*MILANO				
Golfo di Biscaglia	n.r.	n.r.	-	-
*NAPOLI				
Tirreno	23,00	27,00	0,0%	-
**CAORLE				
Laguna di Caorle	29,17	29,17	-	▲ 2,1%

	min.	max.	var. sett. prec.	var. anno prec.
*ROMA				
Grecia 400-600 gr.	7,50	7,80	0,0%	▲ 36,8%
Grecia 600-800 gr.	8,30	9,00	0,0%	▲ 32,4%
Grecia 800-1000 gr.	9,30	9,80	0,0%	▼ -6,7%
Italia 400-600 gr.	9,40	10,00	0,0%	0,0%
Italia 600-800 gr.	12,00	13,00	0,0%	▲ 15,0%
Italia 800-1000 gr.	14,00	15,00	0,0%	▲ 7,1%
Di Orbetello 400-600 gr.	11,80	12,50	0,0%	▼ -7,4%
Di Orbetello 600-800 gr.	12,50	13,50	0,0%	0,0%
Di Orbetello 800-1000 gr.	14,20	14,50	0,0%	0,0%
*VENEZIA				
Grecia 400-600 gr.	6,00	9,50	0,0%	▲ 18,8%
Grecia 600-800 gr.	n.r.	n.r.	-	-
Italia 400-600 gr.	8,50	12,50	0,0%	▲ 25,0%
Italia 600-800 gr.	7,50	10,00	▲ 11,1%	▼ -9,1%
Italia 800-1000 gr.	n.r.	n.r.	-	-
Turchia 400-600 gr.	4,00	8,00	0,0%	0,0%
Croazia 400-600 gr.	7,80	8,00	▼ -15,8%	▲ 6,7%
Croazia 600-800 gr.	8,00	12,50	0,0%	▲ 31,6%
Croazia 1000-1500 gr.	7,40	14,00	-	▲ 21,7%
*NAPOLI				
Grecia 400-600 gr.	5,00	5,50	0,0%	-
Grecia 600-800 gr.	6,20	6,80	0,0%	-
Italia 400-600 gr.	7,50	9,00	0,0%	-

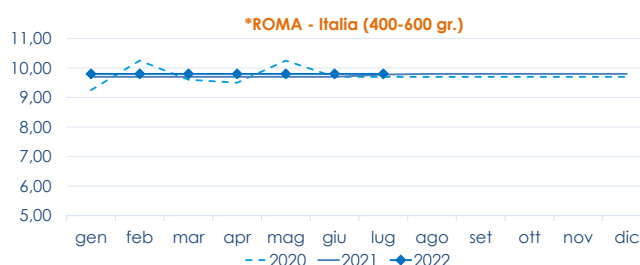
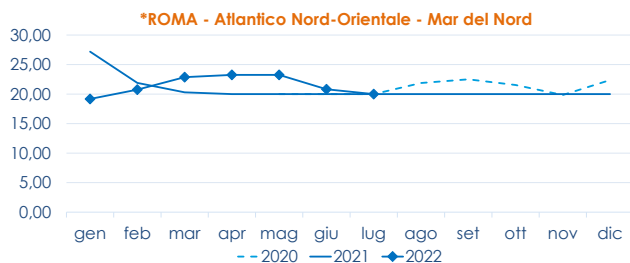
BRANZINO - ALLEVATO FRESCO DICENTRARCHUS LABRAX

*MILANO				
Grecia 400-600 gr.	6,50	9,00	▼ -18,9%	▲ 28,6%
Grecia 600-800 gr.	7,00	8,90	▼ -22,6%	▲ 8,5%
Grecia 800-1000 gr.	8,90	17,30	▲ 64,8%	▲ 73,0%
Di Orbetello 400-600 gr.	11,10	11,10	▼ -11,2%	0,9%
Di Orbetello 600-800 gr.	13,10	13,10	0,0%	0,8%
Di Orbetello 800-1000 gr.	14,50	15,00	0,0%	▲ 6,4%

L'ANDAMENTO DEI PREZZI DELL'ULTIMO MESE...



... E DEGLI ULTIMI TRE ANNI



Fonte: Elaborazione BMTI su dati dei mercati all'ingrosso. I prezzi sono espressi in €/kg, privi di IVA e tara. Si tratta di prezzi all'ingrosso che non sono confrontabili con quelli praticati al consumo. Le variazioni sono calcolate sul prezzo massimo. "n.r." = prezzo non rilevato.

* MERCATI ALLA DISTRIBUZIONE **MERCATI ALL'ORIGINE

SEGUICI OGNI Venerdì SU

@BMTI_IT

#itticoprezzi



BMTI