



**NEWS DAI MERCATI**

Buona disponibilità di pesce azzurro caratterizza la settimana. Prezzi stabili su livelli superiori allo scorso anno per le sardine, ad eccezione del ribasso nel mercato di Venezia. Per i prezzi delle acciughe, prevale il segno "più", sostenuti da una buona richiesta di prodotto.

## SARDINE SARDINA PILCHARDUS

## ACCIUGHE ENGRAULIS ENCRASICOLUS

**I PREZZI DELLA SETTIMANA**

	min.	max.	var. sett. prec.	var. anno prec.
<b>*ROMA</b>				
Tirreno (GSA 9-10-11)	1,60	1,80	0,0%	50,0%
<b>*FIRENZE</b>				
Adriatico (GSA 17-18)	5,00	5,50	0,0%	37,5%
<b>*NAPOLI</b>				
Tirreno (GSA 9-10-11)	1,50	1,80	0,0%	50,0%
<b>*CHIOGGIA</b>				
Adriatico Settentrionale	0,57	2,00	0,0%	3,6%
<b>*MILANO</b>				
Adriatico (GSA 17-18)	n.r.	n.r.	-	-
<b>*VENEZIA</b>				
Adriatico Settentrionale	1,20	2,55	-12,1%	-16,4%
<b>*SALERNO</b>				
Tirreno Settentrionale	1,50	2,00	0,0%	-
<b>**CAORLE</b>				
Adriatico Settentrionale	n.r.	n.r.	-	-
<b>**LIVORNO</b>				
Tirreno Settentrionale	n.r.	n.r.	-	-
<b>**CESENATICO</b>				
Adriatico Settentrionale	0,67	1,14	-	-

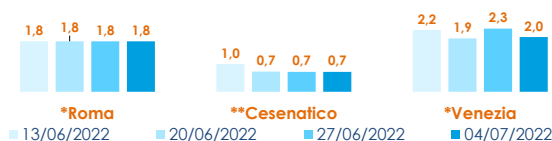
	min.	max.	var. sett. prec.	var. anno prec.
<b>*ROMA</b>				
Adriatico (GSA 17-18) - 71-100 U/KG	3,57	3,71	-13,3%	15,6%
Adriatico (GSA 17-18) - 50-70 U/KG	n.r.	n.r.	-	-
Tirreno (GSA 9-10-11) - 71-100 U/KG	3,57	3,57	-	0,0%
Tirreno (GSA 9-10-11) - 50-70 U/KG	4,64	4,64	-	-15,3%
<b>*FIRENZE</b>				
Adriatico (GSA 17-18) - 50-70 U/KG	8,00	8,50	6,3%	30,8%
<b>*NAPOLI</b>				
Tirreno (GSA 9-10-11) - 100+ U/KG	1,50	2,50	0,0%	0,0%
Tirreno (GSA 9-10-11) - 71-100 U/KG	4,00	5,00	0,0%	42,9%
Tirreno (GSA 9-10-11) - 50-70 U/KG	3,00	4,00	0,0%	-27,3%
<b>*CATANIA</b>				
Adriatico Settentrionale	n.r.	n.r.	-	-
<b>*MILANO</b>				
Adriatico (GSA 17-18)	3,36	4,00	-23,3%	-4,2%
<b>*VENEZIA</b>				
Adriatico Settentrionale	2,65	5,25	44,5%	38,2%
<b>*SALERNO</b>				
Tirreno Settentrionale	3,25	4,50	0,0%	-
<b>**CIVITANOVA MARCHE</b>				
Adriatico Settentrionale	0,06	2,32	3,6%	-
<b>**CESENATICO</b>				
Adriatico Settentrionale	n.r.	n.r.	-	-
<b>**SAN BENEDETTO</b>				
Adriatico Settentrionale	0,60	0,90	12,5%	-
<b>**PESCARA</b>				
Adriatico Settentrionale	0,82	0,82	-	-47,8%
<b>**ANCONA</b>				
Adriatico Settentrionale	n.r.	n.r.	-	-

## ACCIUGHE ENGRAULIS ENCRASICOLUS

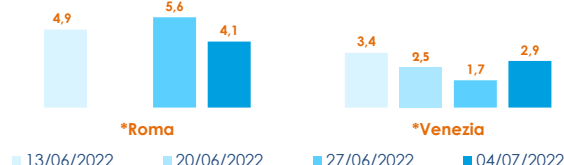
	min.	max.	var. sett. prec.	var. anno prec.
<b>**CAORLE</b>				
Adriatico Settentrionale	n.r.	n.r.	-	-
<b>**GIULIANOVA</b>				
Adriatico Settentrionale	n.r.	n.r.	-	-
<b>**LIVORNO</b>				
Tirreno Settentrionale	n.r.	n.r.	-	-

**L'ANDAMENTO DEI PREZZI DELL'ULTIMO MESE...**

Sardine - Mediterraneo

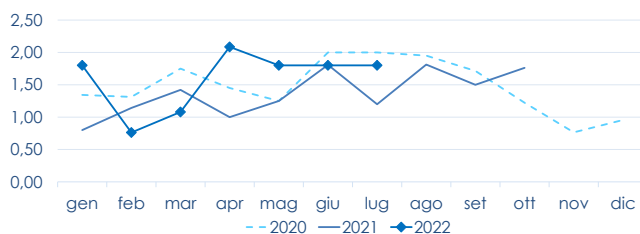


Acciughe - Mediterraneo

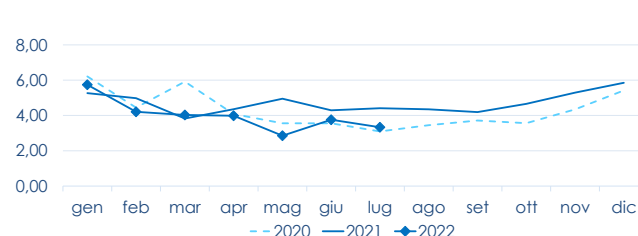


**... E DEGLI ULTIMI TRE ANNI**

\*ROMA - Sardine - Mediterraneo Occidentale



\*ROMA - Acciughe - Mediterraneo Occidentale



Fonte: Elaborazione BMTI su dati dei mercati all'ingrosso. I prezzi sono espressi in €/kg, privi di IVA e tara. Si tratta di prezzi all'ingrosso che non sono confrontabili con quelli praticati al consumo. Le variazioni sono calcolate sul prezzo massimo. "n.r." = prezzo non rilevato.

\* MERCATI ALLA DISTRIBUZIONE \*\*MERCATI ALL'ORIGINE

**SEGUICI OGNI Venerdì SU**



@BMTI\_IT

#itticoprezzi



FEAMP  
Fondo europeo per gli affari marittimi e la pesca



BMTI