



NEWS DAI MERCATI

Si riscontra una limitata presenza di sgombri, con prezzi in aumenti per il prodotto adriatico e in calo per quello tirrenico. Prevale il segno "meno", invece, per i lanzardi e i suri.

SGOMBRI SCOMBER SCOMBRUS

LANZARDI SCOMBER COLIAS

I PREZZI DELLA SETTIMANA

| | min. | max. | var. sett. prec. | var. anno prec. |
|----------------------------|------|-------|------------------|-----------------|
| *ROMA | | | | |
| Tirreno Centrale | 4,00 | 5,50 | ▼ -8,3% | ▲ 54,9% |
| Golfo di Biscaglia | 4,00 | 4,50 | ■ 0,0% | ▼ -10,0% |
| *MILANO | | | | |
| Mar del Nord | n.r. | n.r. | - | - |
| Golfo di Biscaglia | n.r. | n.r. | - | - |
| *NAPOLI | | | | |
| Golfo di Biscaglia | 4,00 | 6,00 | ■ 0,0% | ■ 0,0% |
| Tirreno (GSA 9-10-11) | 7,00 | 9,00 | ■ 0,0% | ■ 0,0% |
| *VENEZIA | | | | |
| Adriatico Settentrionale | 2,00 | 14,00 | - | ▲ 75,0% |
| *FIRENZE | | | | |
| Adriatico Settentrionale | 8,00 | 9,00 | ▲ 12,5% | ▲ 80,0% |
| **CIVITANOVA MARCHE | | | | |
| Adriatico Settentrionale | n.r. | n.r. | - | - |
| **CAORLE | | | | |
| Adriatico Settentrionale | n.r. | n.r. | - | - |
| **ANCONA | | | | |
| Adriatico Settentrionale | n.r. | n.r. | - | - |
| **GIULIANOVA | | | | |
| Adriatico Settentrionale | 6,83 | 6,83 | - | ▲ 162,7% |
| **LIVORNO | | | | |
| Tirreno meridionale | n.r. | n.r. | - | - |
| **PESCARA | | | | |
| Adriatico Settentrionale | n.r. | n.r. | - | - |
| **SAN BENEDETTO | | | | |
| Adriatico Settentrionale | n.r. | n.r. | - | - |
| **ORTONA | | | | |
| Adriatico Settentrionale | n.r. | n.r. | - | - |

| | min. | max. | var. sett. prec. | var. anno prec. |
|--------------------------|------|------|------------------|-----------------|
| *ROMA | | | | |
| Adriatico (GSA 17-18) | 1,50 | 3,00 | ■ 0,0% | ▲ 50,0% |
| Tirreno (GSA 9-10-11) | 2,00 | 2,50 | ▼ -37,5% | - |
| **TERMOLI | | | | |
| Adriatico Settentrionale | 0,90 | 2,00 | ▼ -28,6% | - |
| **LIVORNO | | | | |
| Tirreno meridionale | n.r. | n.r. | - | - |
| **PESCARA | | | | |
| Adriatico Settentrionale | 0,60 | 3,20 | ▲ 13,5% | ▼ -45,0% |
| **SAN BENEDETTO | | | | |
| Adriatico Settentrionale | 0,73 | 2,45 | - | ▼ -25,8% |

SURI

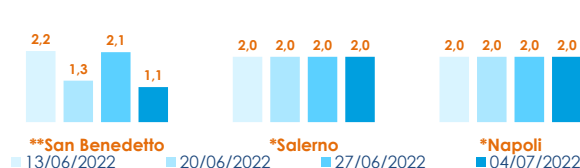
| | min. | max. | var. sett. prec. | var. anno prec. |
|---------------------------|------|------|------------------|-----------------|
| *ROMA | | | | |
| Adriatico (GSA 17-18) | 1,00 | 1,50 | ▼ -25,0% | ▼ -25,0% |
| *NAPOLI | | | | |
| Tirreno (GSA 9-10-11) | 2,00 | 2,00 | ■ 0,0% | ■ 0,0% |
| *CIVITANOVA MARCHE | | | | |
| Adriatico Settentrionale | 1,38 | 2,46 | - | - |
| **GIULIANOVA | | | | |
| Adriatico Settentrionale | 0,13 | 2,80 | ▲ 48,9% | ▼ -4,4% |
| **SAN BENEDETTO | | | | |
| Adriatico Settentrionale | 0,50 | 2,80 | ▲ 1,8% | ▲ 33,3% |
| **TERMOLI | | | | |
| Adriatico Settentrionale | 0,40 | 0,40 | ▼ -63,6% | - |

L'ANDAMENTO DEI PREZZI DELL'ULTIMO MESE...

Sgombro - Mediterraneo

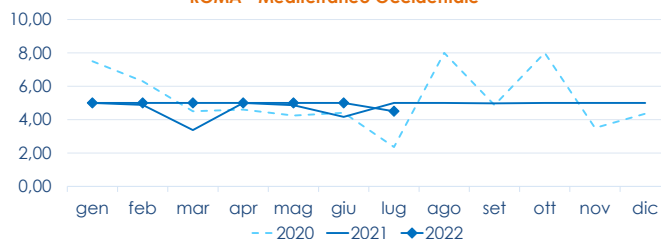


Suro o Sugarello - Mediterraneo

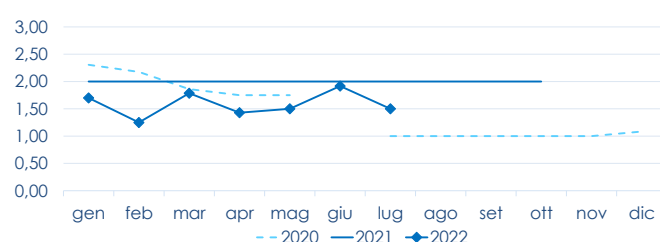


... E DEGLI ULTIMI TRE ANNI

*ROMA - Mediterraneo Occidentale



*ROMA - Suro - Mediterraneo Occidentale



Fonte: Elaborazione BMTI su dati dei mercati all'ingrosso. I prezzi sono espressi in €/kg, privi di IVA e tara. Si tratta di prezzi all'ingrosso che non sono confrontabili con quelli praticati al consumo. Le variazioni sono calcolate sul prezzo massimo. "n.r." = prezzo non rilevato.

* MERCATI ALLA DISTRIBUZIONE **MERCATI ALL'ORIGINE

SEGUICI OGNI Venerdì SU



#itticoprezzi

