



Generali ribassi per i prezzi dei rombi lisci. Maggiore stabilità per i rombi chiodati, sia freschi che allevati, su livelli superiori rispetto al 2021.

## ROMBI LISCI SCOPHTHALMUS RHOMBUS

## ROMBI CHIODATI - PESCATO FRESCO PSETTA MAXIMA

### I PREZZI DELLA SETTIMANA

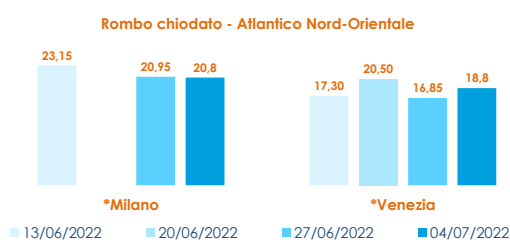
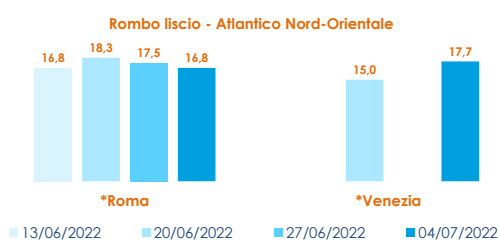
	min.	max.	var. sett. prec.	var. anno prec.
<b>*ROMA</b>				
Mar del Nord 500-1000 gr.	14,50	17,00	0,0%	0,0%
Mar del Nord 1000-2000 gr.	18,00	20,00	-3,6%	-2,4%
Tirreno settentrionale 500-1000 gr.	n.r.	n.r.	-	-
Tirreno(GSA 9-10-11) 500-1000 gr.	n.r.	n.r.	-	-
<b>*MILANO</b>				
Mar del Nord 500-1000 gr.	n.r.	n.r.	-	-
<b>*FIRENZE</b>				
Mar del Nord 500-1000 gr.	20,00	21,00	0,0%	-4,5%
<b>*SALERNO</b>				
Mar del Nord 500-1000 gr.	16,00	18,00	0,0%	-
<b>*VENEZIA</b>				
Mar del Nord 500-1000 gr.	15,00	19,00	-	8,6%
<b>*NAPOLI</b>				
Mar del Nord 500-1000 gr.	n.r.	n.r.	-	-
<b>**CIVITANOVA MARCHE</b>				
Mar del Nord 500-1000 gr.	21,86	26,40	-8,8%	-
<b>**ANCONA</b>				
Adriatico settentrionale - Piccolo	n.r.	n.r.	-	-
Adriatico settentrionale - Medio	n.r.	n.r.	-	-
Adriatico settentrionale - Grande	n.r.	n.r.	-	-
<b>**LIVORNO</b>				
Tirreno settentrionale 500-1000 gr.	n.r.	n.r.	-	-
Tirreno settentrionale 1000-2000 gr.	n.r.	n.r.	-	-
<b>**SAN BENEDETTO</b>				
Adriatico settentrionale	20,50	21,60	-12,7%	0,9%
<b>**CAORLE</b>				
Adriatico settentrionale	n.r.	n.r.	-	-
<b>**CESENATICO</b>				
Adriatico settentrionale	13,40	18,80	-17,9%	-
<b>**TERMOLI</b>				
Adriatico settentrionale	18,20	20,00	-21,9%	-

	min.	max.	var. sett. prec.	var. anno prec.
<b>*ROMA</b>				
Tirreno(GSA 9-10-11)	n.r.	n.r.	-	-
<b>*VENEZIA</b>				
Adriatico settentrionale	20,00	40,00	14,3%	-
Mar del Nord - Medio	17,00	20,00	0,0%	-
<b>*MILANO</b>				
Mar del Nord - Medio	20,00	21,50	0,0%	19,4%
Mar del Nord - Grande	n.r.	n.r.	-	-
<b>**ANCONA</b>				
Adriatico settentrionale	n.r.	n.r.	-	-
<b>**GIULIANOVA</b>				
Adriatico settentrionale	20,90	32,85	-	-
<b>**LIVORNO</b>				
Tirreno settentrionale	n.r.	n.r.	-	-
<b>**PESCARA</b>				
Adriatico settentrionale	n.r.	n.r.	-	-
<b>**SAN BENEDETTO</b>				
Adriatico settentrionale	n.r.	n.r.	-	-
<b>**CESENATICO</b>				
Adriatico settentrionale	23,85	23,85	-	-
<b>**CIVITANOVA MARCHE</b>				
Adriatico settentrionale	33,54	43,76	-0,1%	-

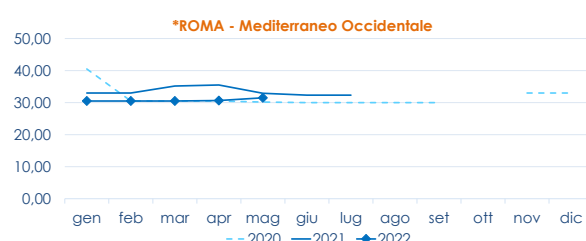
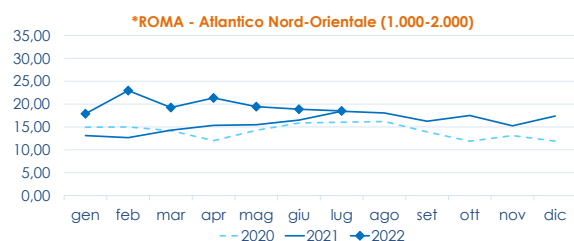
## ROMBI CHIODATI - ALLEVATO FRESCO PSETTA MAXIMA

	min.	max.	var. sett. prec.	var. anno prec.
<b>*ROMA</b>				
Spagna 600-1000 gr.	13,00	14,00	0,0%	27,3%
Spagna 1000-2000 gr.	12,00	13,00	0,0%	8,3%
<b>*FIRENZE</b>				
Olanda	16,00	18,00	0,0%	20,0%
<b>*MILANO</b>				
Spagna	14,00	19,00	0,0%	-
<b>*NAPOLI</b>				
Olanda	9,00	11,00	0,0%	0,0%

### L'ANDAMENTO DEI PREZZI DELL'ULTIMO MESE...



### ... E DEGLI ULTIMI TRE ANNI



Fonte: Elaborazione BMTI su dati dei mercati all'ingrosso. I prezzi sono espressi in €/kg, privi di IVA e tara. Si tratta di prezzi all'ingrosso che non sono confrontabili con quelli praticati al consumo. Le variazioni sono calcolate sul prezzo massimo. "n.r." = prezzo non rilevato.

\* MERCATI ALLA DISTRIBUZIONE \*\*MERCATI ALL'ORIGINE

SEGUICI OGNI Venerdì SU

@BMTI\_IT

#itticoprezzi

