



NEWS DAI MERCATI

Prezzi stabili per l'orata pescata. Stabilità anche per il prodotto allevato, ad eccezione dei rialzi osservati a Milano, sia per il prodotto nazionale che estero.

ORATA - PESCATO FRESCO

SPARUS AURATA

ORATA - ALLEVATO FRESCO

SPARUS AURATA

I PREZZI DELLA SETTIMANA

| | min. | max. | var. sett. prec. | var. anno prec. |
|--------------------------|-------|-------|------------------|-----------------|
| *ROMA | | | | |
| Mar del Nord | 23,00 | 27,00 | 0,0% | ▲ 17,4% |
| Tirreno Centrale | n.r. | n.r. | - | - |
| *FIRENZE | | | | |
| Adriatico Settentrionale | 24,00 | 25,00 | 0,0% | - |
| Mar del Nord | 22,00 | 24,00 | 0,0% | - |
| *SALERNO | | | | |
| Tirreno (GSA 9-10-11) | n.r. | n.r. | - | - |
| *NAPOLI | | | | |
| Tirreno Meridionale | 29,00 | 31,00 | 0,0% | ▼ -3,1% |
| Mar del Nord | 19,00 | 21,00 | 0,0% | 0,0% |

| | min. | max. | var. sett. prec. | var. anno prec. |
|---------------------------|-------|-------|------------------|-----------------|
| *ROMA | | | | |
| Grecia 400-600 gr. | 6,30 | 6,50 | 0,0% | ▲ 18,2% |
| Grecia 600-800 gr. | 7,50 | 8,00 | 0,0% | ▲ 26,0% |
| Grecia 800-1000 gr. | 8,70 | 9,50 | 0,0% | ▲ 15,2% |
| Italia 400-600 gr. | 11,50 | 12,25 | 0,0% | ▲ 14,0% |
| Italia 600-800 gr. | 12,00 | 13,00 | 0,0% | ▲ 18,2% |
| Italia 800-1000 gr. | 13,60 | 14,00 | 0,0% | ▲ 16,7% |
| Di Orbetello 400-600 gr. | 12,50 | 13,00 | 0,0% | ▼ -7,1% |
| Di Orbetello 600-800 gr. | 13,50 | 14,00 | 0,0% | 0,0% |
| Di Orbetello 800-1000 gr. | 14,00 | 15,00 | 0,0% | 0,0% |

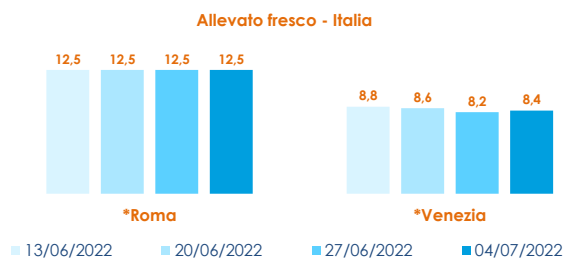
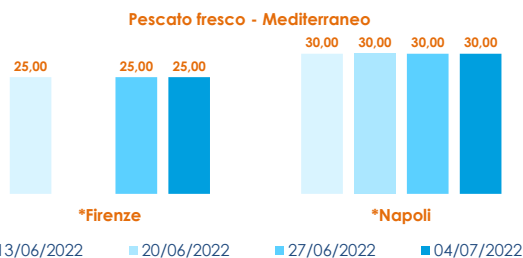
ORATA - ALLEVATO FRESCO

SPARUS AURATA

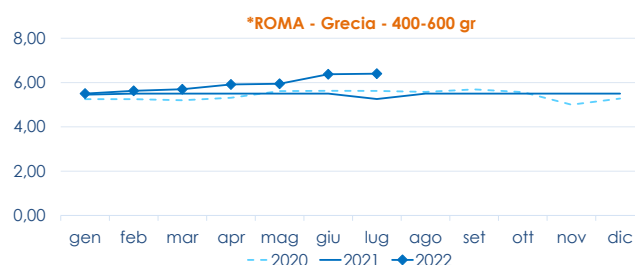
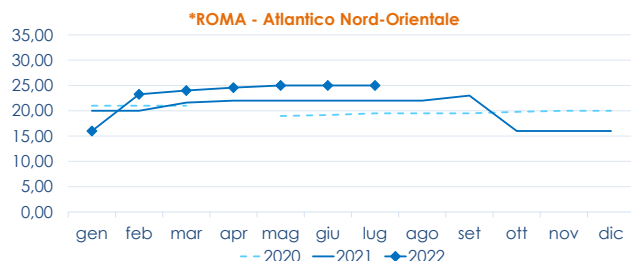
| | min. | max. | var. sett. prec. | var. anno prec. |
|----------------------|-------|-------|------------------|-----------------|
| *MILANO | | | | |
| Italia 800-1000 gr. | 13,50 | 14,10 | ▼ -2,8% | 0,0% |
| Italia 1000-1500 gr. | 14,50 | 15,80 | ▲ 9,0% | 0,0% |
| Grecia 400-600 gr. | 6,20 | 8,20 | ▲ 5,1% | ▲ 13,9% |
| Grecia 800-1000 gr. | n.r. | n.r. | - | - |
| Italia 400-600 gr. | 7,00 | 7,90 | ▲ 12,9% | ▲ 21,5% |
| Italia 600-800 gr. | 7,80 | 7,80 | 0,0% | 0,0% |
| *FIRENZE | | | | |
| Italia 800-1000 gr. | n.r. | n.r. | - | - |
| Italia 1000-1500 gr. | n.r. | n.r. | - | - |
| Grecia 400-600 gr. | n.r. | n.r. | - | - |

| | min. | max. | var. sett. prec. | var. anno prec. |
|---------------------|------|-------|------------------|-----------------|
| *VENEZIA | | | | |
| Italia 200-300 gr. | 6,50 | 7,50 | 0,0% | ▲ 7,1% |
| Italia 400-600 gr. | 7,00 | 9,50 | 0,0% | ▲ 5,6% |
| Italia 600-800 gr. | 8,50 | 11,50 | 0,0% | ▲ 27,8% |
| Malta 600-800 gr. | n.r. | n.r. | - | - |
| Croazia 600-800 gr. | 7,00 | 8,00 | 0,0% | 0,0% |
| Grecia 400-600 gr. | 3,00 | 8,00 | 0,0% | 0,0% |
| Turchia 400-600 gr. | 4,50 | 8,00 | 0,0% | 0,0% |
| *NAPOLI | | | | |
| Italia 200-300 gr. | 5,50 | 6,30 | 0,0% | ▲ 8,6% |
| Grecia 400-600 gr. | 5,30 | 6,30 | 0,0% | ▲ 14,5% |
| Grecia 600-800 gr. | 6,50 | 7,50 | 0,0% | ▲ 15,4% |
| Italia 400-600 gr. | 6,00 | 6,80 | 0,0% | 0,0% |

L'ANDAMENTO DEI PREZZI DELL'ULTIMO MESE...



... E DEGLI ULTIMI TRE ANNI



Fonte: Elaborazione BMTI su dati dei mercati all'ingrosso. I prezzi sono espressi in €/kg, privi di IVA e tara. Si tratta di prezzi all'ingrosso che non sono confrontabili con quelli praticati al consumo. Le variazioni sono calcolate sul prezzo massimo. "n.r." = prezzo non rilevato.

* MERCATI ALLA DISTRIBUZIONE **MERCATI ALL'ORIGINE

SEGUICI OGNI Venerdì SU

@BMTI_IT

#itticoprezzi



BMTI