



Continua la stabilità per i prezzi del branzino pescato. Si riscontrano, invece, aumenti nel prodotto allevato, sostenuti dalla maggiore richiesta.

## BRANZINO - PESCATO FRESCO DICENTRARCHUS LABRAX

## BRANZINO - ALLEVATO FRESCO DICENTRARCHUS LABRAX

### I PREZZI DELLA SETTIMANA

	min.	max.	var. sett. prec.	var. anno prec.
<b>*ROMA</b>				
Mar del Nord	18,00	20,00	0,0%	-13,0%
Tirreno Centrale	n.r.	n.r.	-	-
<b>*VENEZIA</b>				
Laguna di Venezia	n.r.	n.r.	-	-
<b>*FIRENZE</b>				
Adriatico Settentrionale	27,00	28,00	0,0%	-
<b>*MILANO</b>				
Golfo di Biscaglia	n.r.	n.r.	-	-
<b>*NAPOLI</b>				
Tirreno	n.r.	n.r.	-	-
<b>**CAORLE</b>				
Laguna di Caorle	n.r.	n.r.	-	-

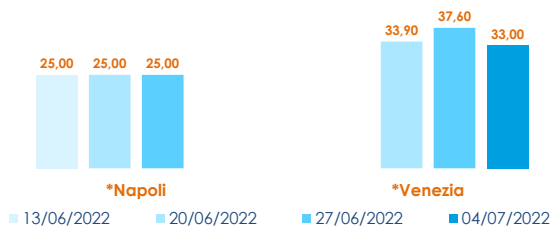
	min.	max.	var. sett. prec.	var. anno prec.
<b>*ROMA</b>				
Grecia 400-600 gr.	7,50	7,80	0,0%	36,8%
Grecia 600-800 gr.	8,30	9,00	0,0%	30,4%
Grecia 800-1000 gr.	9,30	9,80	0,0%	3,2%
Italia 400-600 gr.	9,40	10,00	0,0%	-1,0%
Italia 600-800 gr.	12,00	13,00	0,0%	15,0%
Italia 800-1000 gr.	14,00	15,00	0,0%	7,1%
Di Orbetello 400-600 gr.	11,80	12,50	0,0%	-3,8%
Di Orbetello 600-800 gr.	12,50	13,50	0,0%	1,9%
Di Orbetello 800-1000 gr.	14,20	14,50	0,0%	1,8%
<b>*VENEZIA</b>				
Grecia 400-600 gr.	6,20	9,50	0,0%	18,8%
Grecia 600-800 gr.	n.r.	n.r.	-	-
Italia 400-600 gr.	6,00	12,50	5,0%	25,0%
Italia 600-800 gr.	8,50	9,00	-10,0%	-18,2%
Italia 800-1000 gr.	n.r.	n.r.	-	-
Turchia 400-600 gr.	4,00	8,00	0,0%	0,0%
Croazia 400-600 gr.	7,80	9,50	18,8%	26,7%
Croazia 600-800 gr.	5,00	12,50	25,0%	31,6%
Croazia 1000-1500 gr.	n.r.	n.r.	-	-
<b>*NAPOLI</b>				
Grecia 400-600 gr.	n.r.	n.r.	-	-
Grecia 600-800 gr.	n.r.	n.r.	-	-
Italia 400-600 gr.	n.r.	n.r.	-	-

## BRANZINO - ALLEVATO FRESCO DICENTRARCHUS LABRAX

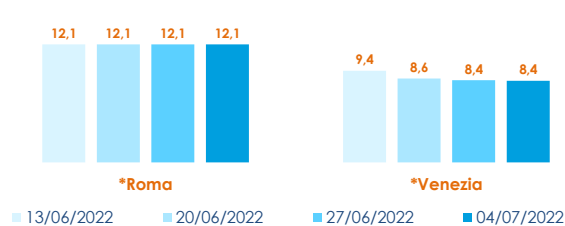
<b>*MILANO</b>				
Grecia 400-600 gr.	7,00	11,10	26,1%	58,6%
Grecia 600-800 gr.	8,00	11,50	32,2%	47,4%
Grecia 800-1000 gr.	7,00	10,50	10,5%	5,0%
Di Orbetello 400-600 gr.	11,10	12,50	12,6%	13,6%
Di Orbetello 600-800 gr.	13,10	13,10	0,0%	0,8%
Di Orbetello 800-1000 gr.	14,50	15,00	6,4%	6,4%

### L'ANDAMENTO DEI PREZZI DELL'ULTIMO MESE...

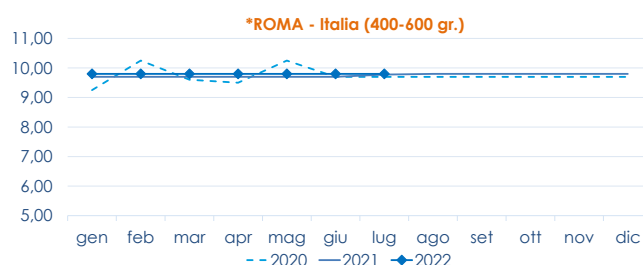
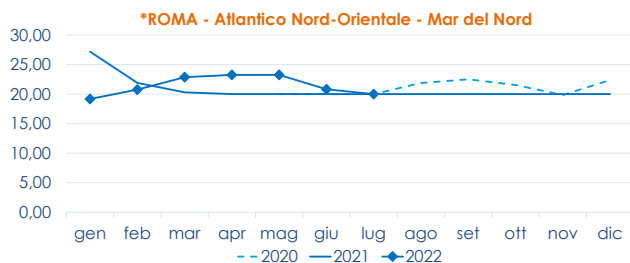
Pescato fresco - Mediterraneo Occidentale



Allevato fresco - Italia



### ... E DEGLI ULTIMI TRE ANNI



Fonte: Elaborazione BMTI su dati dei mercati all'ingrosso. I prezzi sono espressi in €/kg, privi di IVA e tara. Si tratta di prezzi all'ingrosso che non sono confrontabili con quelli praticati al consumo. Le variazioni sono calcolate sul prezzo massimo. "n.r." = prezzo non rilevato.

\* MERCATI ALLA DISTRIBUZIONE \*\*MERCATI ALL'ORIGINE

SEGUICI OGNI Venerdì SU

@BMTI\_IT

#itticoprezzi

