



NEWS DAI MERCATI

La buona disponibilità di calamari comporta un ribasso dei prezzi rispetto alla scorsa settimana, tranne che sul mercato di San Benedetto dove la richiesta è maggiore e le quotazioni sono in aumento. Al contrario, la situazione delle seppie vede un aumento generalizzato dei prezzi, tranne a San Benedetto dove si registrano cali.

SEPIE SEPIA OFFICINALIS

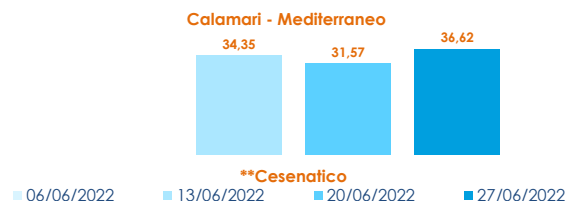
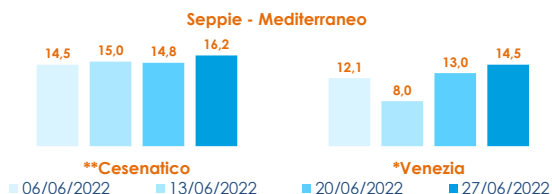
CALAMARI LOLIGO VULGARIS

I PREZZI DELLA SETTIMANA

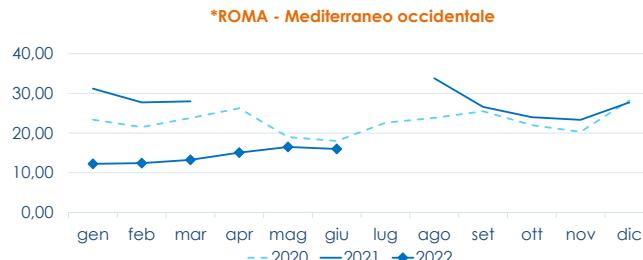
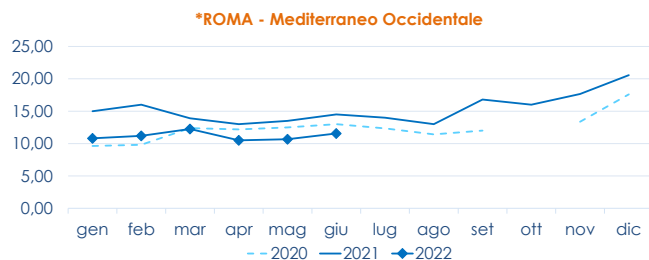
	min.	max.	var. sett. prec.	var. anno prec.
*ROMA				
Adriatico (GSA 17-18)	14,00	16,00	0,0%	▲ 14,3%
Tirreno (GSA 9-10-11)	n.r.	n.r.	-	-
Mar del Nord	n.r.	n.r.	-	-
*VENEZIA				
Mar del Nord	5,00	12,00	0,0%	0,0%
Adriatico Settentrionale	9,00	15,00	▲ 7,1%	▲ 87,5%
*NAPOLI				
Tirreno (GSA 9-10-11)	15,00	17,00	0,0%	▲ 30,8%
*MILANO				
Atlantico centro orientale	12,00	14,50	-	▲ 11,5%
Adriatico Settentrionale	14,50	18,00	-	▲ 7,1%
**GIULIANOVA				
Adriatico Settentrionale	n.r.	n.r.	-	-
**SAN BENEDETTO				
Adriatico Settentrionale	12,50	12,50	▼ -23,8%	▼ -20,9%
**PESCARA				
Adriatico Settentrionale	n.r.	n.r.	-	-
**ANCONA				
Adriatico Settentrionale	14,58	15,10	▲ 24,6%	▲ 46,5%
*LIVORNO				
Tirreno Settentrionale	n.r.	n.r.	-	-
**CESENATICO				
Adriatico Settentrionale	15,87	16,43	▲ 2,9%	-
**ORTONA				
Adriatico Settentrionale	n.r.	n.r.	-	-
**CIVITANOVA MARCHE				
Adriatico Settentrionale	n.r.	n.r.	-	-
**TERMOLI				
Adriatico Settentrionale	n.r.	n.r.	-	-

	min.	max.	var. sett. prec.	var. anno prec.
*ROMA				
Mar del Nord 100-300 gr.	n.r.	n.r.	-	-
Tirreno 100-300 gr.	n.r.	n.r.	-	-
Tirreno 300-500 gr.	n.r.	n.r.	-	-
Marocco 100-300 gr.	20,50	22,00	▼ -4,3%	▲ 33,3%
Marocco 300-500 gr.	21,50	23,00	▼ -4,2%	▲ 31,4%
*NAPOLI				
Tirreno (GSA 9-10-11)	n.r.	n.r.	-	-
Marocco 300-500 gr.	17,00	20,00	0,0%	▲ 42,9%
*MILANO				
Adriatico Settentrionale	n.r.	n.r.	-	-
*VENEZIA				
Mar del Nord	18,00	22,00	▼ -4,3%	▲ 69,2%
Marocco 300-500 gr.	n.r.	n.r.	-	-
**GIULIANOVA				
Adriatico Settentrionale	n.r.	n.r.	-	-
**SAN BENEDETTO				
Adriatico Settentrionale	38,60	38,60	▲ 15,2%	-
**PESCARA				
Adriatico Settentrionale	n.r.	n.r.	-	-
**ANCONA				
Adriatico Settentrionale	n.r.	n.r.	-	-
**CIVITANOVA MARCHE				
Adriatico Settentrionale	31,98	31,98	▼ -15,3%	-
**CAORLE				
Adriatico Settentrionale	n.r.	n.r.	-	-
**ORTONA				
Adriatico Settentrionale	n.r.	n.r.	-	-
**TERMOLI				
Adriatico Settentrionale	n.r.	n.r.	-	-

L'ANDAMENTO DEI PREZZI DELL'ULTIMO MESE...



... E DEGLI ULTIMI TRE ANNI



Fonte: Elaborazione BMTI su dati dei mercati all'ingrosso. I prezzi sono espressi in €/kg, privi di IVA e tara. Si tratta di prezzi all'ingrosso che non sono confrontabili con quelli praticati al consumo. Le variazioni sono calcolate sul prezzo massimo. "n.r." = prezzo non rilevato.

* MERCATI ALLA DISTRIBUZIONE **MERCATI ALL'ORIGINE

SEGUICI OGNI Venerdì SU



@BMTI_IT

#itticoprezzi



mipaaf
ministero delle politiche
agricole alimentari e forestali



FEAMP
PO 2014-2020
Fondo europeo per gli
affari marittimi e la pesca



BMTI