



NEWS DAI MERCATI

La scarsità di prodotto italiano ha comportato un aumento dei prezzi su base settimanale, sia per i rombi lisci, che quelli chiodati pescati. Ribassi per prodotto proveniente dal Mare del Nord, decisamente più disponibile. Da notare la sola presenza di rombi chiodati allevati di origine estera: ribassi per prodotto proveniente dalla Spagna.

ROMBI LISCI
SCOPHTHALMUS RHOMBUS

ROMBI CHIODATI - PESCATO FRESCO
PSETTA MAXIMA

I PREZZI DELLA SETTIMANA

	min.	max.	var. sett. prec.	var. anno prec.
*ROMA				
Mar del Nord 500-1000 gr.	14,75	17,00	0,0%	25,9%
Mar del Nord 1000-2000 gr.	18,00	20,75	-3,5%	25,8%
Tirreno settentrionale 500-1000 gr.	n.r.	n.r.	-	-
Tirreno(GSA 9-10-11) 500-1000 gr.	n.r.	n.r.	-	-
*MILANO				
Mar del Nord 500-1000 gr.	n.r.	n.r.	-	-
*FIRENZE				
Mar del Nord 500-1000 gr.	19,00	21,00	-	-
*SALERNO				
Mar del Nord 500-1000 gr.	16,00	18,00	0,0%	-
*VENEZIA				
Mar del Nord 500-1000 gr.	n.r.	n.r.	-	-
*NAPOLI				
Mar del Nord 500-1000 gr.	n.r.	n.r.	-	-
**CIVITANOVA MARCHE				
Mar del Nord 500-1000 gr.	14,88	28,96	3,6%	-
**ANCONA				
Adriatico settentrionale - Piccolo	6,42	10,33	6,1%	-9,1%
Adriatico settentrionale - Medio	7,46	12,92	11,7%	4,3%
Adriatico settentrionale - Grande	13,18	18,20	19,1%	24,1%
**LIVORNO				
Tirreno settentrionale 500-1000 gr.	n.r.	n.r.	-	-
Tirreno settentrionale 1000-2000 gr.	n.r.	n.r.	-	-
**SAN BENEDETTO				
Adriatico settentrionale	20,55	24,75	3,1%	24,4%
**CAORLE				
Adriatico settentrionale	30,49	30,49	-	-10,9%
**CESENATICO				
Adriatico settentrionale	11,70	22,90	-7,3%	-
**TERMOLI				
Adriatico settentrionale	13,40	25,60	14,3%	16,4%

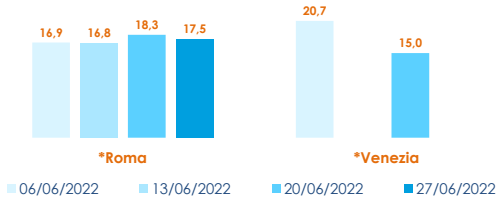
	min.	max.	var. sett. prec.	var. anno prec.
*ROMA				
Tirreno(GSA 9-10-11)	n.r.	n.r.	-	-
*VENEZIA				
Adriatico settentrionale	35,00	35,00	-7,9%	0,0%
Mar del Nord - Medio	11,00	20,00	-16,7%	17,6%
*MILANO				
Mar del Nord - Medio	20,70	21,50	-	19,4%
Mar del Nord - Grande	21,00	21,00	-	10,5%
**ANCONA				
Adriatico settentrionale	29,28	37,90	6,6%	5,5%
**GIULIANOVA				
Adriatico settentrionale	n.r.	n.r.	-	-
**LIVORNO				
Tirreno settentrionale	n.r.	n.r.	-	-
**PESCARA				
Adriatico settentrionale	29,95	34,00	17,7%	-
**SAN BENEDETTO				
Adriatico settentrionale	n.r.	n.r.	-	-
**CESENATICO				
Adriatico settentrionale	n.r.	n.r.	-	-
**CIVITANOVA MARCHE				
Adriatico settentrionale	40,06	43,82	0,3%	-

ROMBI CHIODATI - ALLEVATO FRESCO
PSETTA MAXIMA

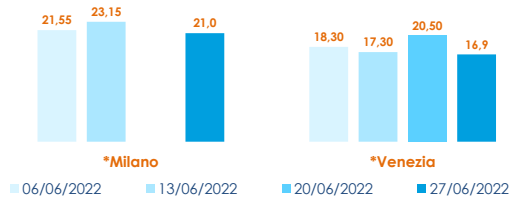
	min.	max.	var. sett. prec.	var. anno prec.
*ROMA				
Spagna 600-1000 gr.	13,00	14,00	-8,2%	27,3%
Spagna 1000-2000 gr.	12,00	13,00	-10,3%	8,3%
*FIRENZE				
Olanda	16,00	18,00	-	-
*MILANO				
Spagna	14,50	19,00	-	-
*NAPOLI				
Olanda	9,00	11,00	0,0%	0,0%

L'ANDAMENTO DEI PREZZI DELL'ULTIMO MESE...

Rombo liscio - Atlantico Nord-Orientale

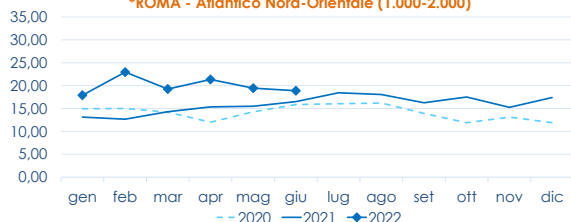


Rombo chiodato - Atlantico Nord-Orientale

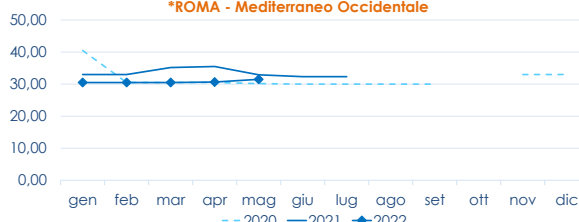


... E DEGLI ULTIMI TRE ANNI

*ROMA - Atlantico Nord-Orientale (1.000-2.000)



*ROMA - Mediterraneo Occidentale



Fonte: Elaborazione BMTI su dati dei mercati all'ingrosso. I prezzi sono espressi in €/kg, privi di IVA e tara. Si tratta di prezzi all'ingrosso che non sono confrontabili con quelli praticati al consumo. Le variazioni sono calcolate sul prezzo massimo. "n.r." = prezzo non rilevato.

* MERCATI ALLA DISTRIBUZIONE **MERCATI ALL'ORIGINE

SEGUICI OGNI Venerdì SU

@BMTI_IT

#itticoprezzi

