



La buona disponibilità di prodotto fa registrare stabilità dei prezzi su base settimanale. Generali rialzi rispetto all'anno scorso, con qualche ribasso per prodotto allevato e pescato italiano.

ORATA - PESCATO FRESCO
SPARUS AURATA

ORATA - ALLEVATO FRESCO
SPARUS AURATA

I PREZZI DELLA SETTIMANA

	min.	max.	var. sett. prec.	var. anno prec.
*ROMA				
Mar del Nord	23,00	27,00	0,0%	▲ 17,4%
Tirreno Centrale	n.r.	n.r.	-	-
*FIRENZE				
Adriatico Settentrionale	24,00	25,00	-	-
Mar del Nord	22,00	24,00	-	-
*SALERNO				
Tirreno (GSA 9-10-11)	n.r.	n.r.	-	-
*NAPOLI				
Tirreno Meridionale	29,00	31,00	0,0%	▼ -3,1%
Mar del Nord	19,00	21,00	0,0%	0,0%

	min.	max.	var. sett. prec.	var. anno prec.
*ROMA				
Grecia 400-600 gr.	6,30	6,50	0,0%	▲ 14,0%
Grecia 600-800 gr.	7,50	8,00	0,0%	▲ 19,4%
Grecia 800-1000 gr.	8,70	9,50	0,0%	▲ 5,6%
Italia 400-600 gr.	11,50	12,25	0,0%	▲ 14,0%
Italia 600-800 gr.	12,00	13,00	0,0%	▲ 18,2%
Italia 800-1000 gr.	13,60	14,00	0,0%	▲ 16,7%
Di Orbetello 400-600 gr.	12,50	13,00	0,0%	▼ -7,1%
Di Orbetello 600-800 gr.	13,50	14,00	0,0%	0,0%
Di Orbetello 800-1000 gr.	14,00	15,00	0,0%	0,0%

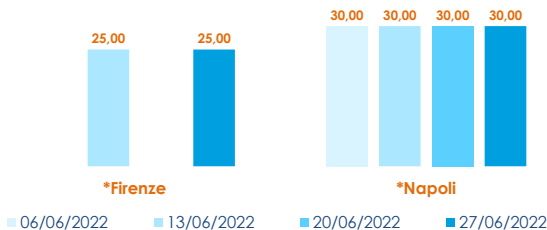
ORATA - ALLEVATO FRESCO
SPARUS AURATA

	min.	max.	var. sett. prec.	var. anno prec.
*MILANO				
Italia 800-1000 gr.	10,00	14,50	-	▲ 2,8%
Italia 1000-1500 gr.	11,50	14,50	-	▼ -8,2%
Grecia 400-600 gr.	6,20	7,80	-	▲ 16,4%
Grecia 800-1000 gr.	9,00	16,70	-	▲ 67,0%
Italia 400-600 gr.	6,90	7,00	-	▲ 7,7%
Italia 600-800 gr.	7,50	7,80	-	0,0%
*FIRENZE				
Italia 800-1000 gr.	n.r.	n.r.	-	-
Italia 1000-1500 gr.	n.r.	n.r.	-	-
Grecia 400-600 gr.	n.r.	n.r.	-	-

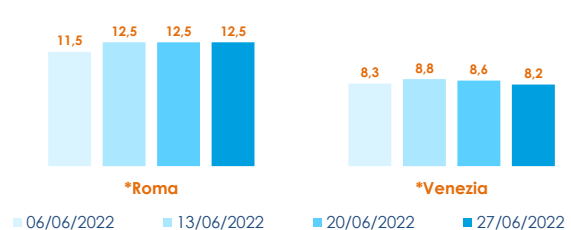
	min.	max.	var. sett. prec.	var. anno prec.
*VENEZIA				
Italia 200-300 gr.	6,50	7,50	0,0%	▲ 7,1%
Italia 400-600 gr.	7,00	9,50	0,0%	▲ 5,6%
Italia 600-800 gr.	7,50	11,50	0,0%	▼ -17,9%
Malta 600-800 gr.	n.r.	n.r.	-	-
Croazia 600-800 gr.	6,00	8,00	0,0%	0,0%
Grecia 400-600 gr.	3,00	8,00	0,0%	0,0%
Turchia 400-600 gr.	4,00	8,00	0,0%	0,0%
*NAPOLI				
Italia 300-400 gr.	5,50	6,30	0,0%	▲ 8,6%
Grecia 400-600 gr.	5,30	6,30	0,0%	▲ 14,5%
Grecia 600-800 gr.	6,50	7,50	0,0%	▲ 15,4%
Italia 400-600 gr.	6,00	6,80	0,0%	0,0%

L'ANDAMENTO DEI PREZZI DELL'ULTIMO MESE...

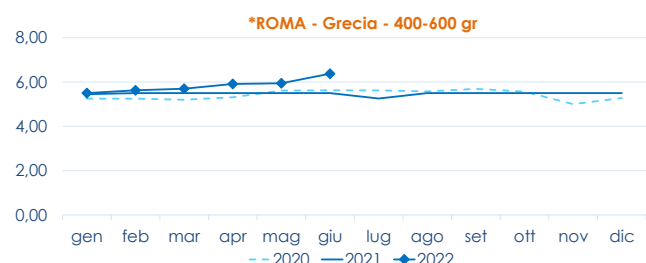
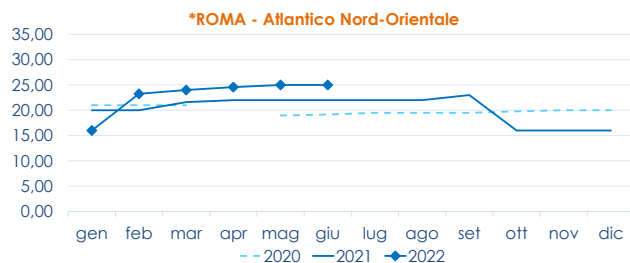
Pescato fresco - Mediterraneo



Allevato fresco - Italia



... E DEGLI ULTIMI TRE ANNI



Fonte: Elaborazione BMTI su dati dei mercati all'ingrosso. I prezzi sono espressi in €/kg, privi di IVA e tara. Si tratta di prezzi all'ingrosso che non sono confrontabili con quelli praticati al consumo. Le variazioni sono calcolate sul prezzo massimo. "n.r." = prezzo non rilevato.

* MERCATI ALLA DISTRIBUZIONE **MERCATI ALL'ORIGINE

SEGUICI OGNI Venerdì SU

@BMTI_IT

#itticoprezzi

