



Non si riscontrano particolari variazioni su branzino pescato e allevato. Su quest'ultimo si registrano ribassi per prodotto di piccola pezzatura di origine Italia e di media pezzatura dalla Croazia, nel mercato di Venezia.

## BRANZINO - PESCATO FRESCO DICENTRARCHUS LABRAX

## BRANZINO - ALLEVATO FRESCO DICENTRARCHUS LABRAX

### I PREZZI DELLA SETTIMANA

	min.	max.	var. sett. prec.	var. anno prec.
<b>*ROMA</b>				
Mar del Nord	18,00	20,00	0,0%	-13,0%
Tirreno Centrale	n.r.	n.r.	-	-
<b>*VENEZIA</b>				
Laguna di Venezia	n.r.	n.r.	-	-
<b>*FIRENZE</b>				
Adriatico Settentrionale	27,00	28,00	-	-
<b>*MILANO</b>				
Golfo di Biscaglia	n.r.	n.r.	-	-
<b>*NAPOLI</b>				
Tirreno	23,00	27,00	0,0%	3,8%
<b>**CAORLE</b>				
Laguna di Caorle	23,36	23,36	-	-16,9%

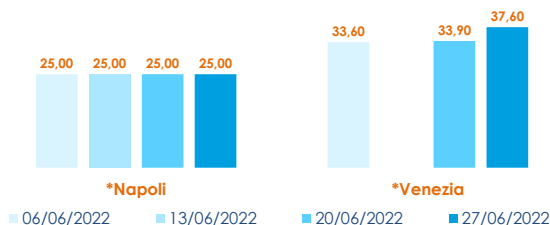
	min.	max.	var. sett. prec.	var. anno prec.
<b>*ROMA</b>				
Grecia 400-600 gr.	7,50	7,80	0,0%	36,8%
Grecia 600-800 gr.	8,30	9,00	0,0%	28,6%
Grecia 800-1000 gr.	9,30	9,80	0,0%	15,3%
Italia 400-600 gr.	9,40	10,00	0,0%	-2,0%
Italia 600-800 gr.	12,00	13,00	0,0%	15,0%
Italia 800-1000 gr.	14,00	15,00	0,0%	7,1%
Di Orbetello 400-600 gr.	11,80	12,50	0,0%	0,0%
Di Orbetello 600-800 gr.	12,50	13,50	0,0%	3,8%
Di Orbetello 800-1000 gr.	14,20	14,50	0,0%	3,6%
<b>*VENEZIA</b>				
Grecia 400-600 gr.	5,00	9,50	0,0%	18,8%
Grecia 600-800 gr.	n.r.	n.r.	-	-
Italia 400-600 gr.	8,50	11,90	-8,5%	19,0%
Italia 600-800 gr.	7,50	10,00	0,0%	-9,1%
Italia 800-1000 gr.	n.r.	n.r.	-	-
Turchia 400-600 gr.	4,00	8,00	0,0%	0,0%
Croazia 400-600 gr.	7,50	8,00	0,0%	6,7%
Croazia 600-800 gr.	5,00	10,00	-9,1%	5,3%
Croazia 1000-1500 gr.	n.r.	n.r.	-	-
<b>*NAPOLI</b>				
Grecia 400-600 gr.	5,00	5,50	0,0%	-5,2%
Grecia 600-800 gr.	6,20	6,80	0,0%	0,0%
Italia 400-600 gr.	7,50	9,00	0,0%	0,0%

## BRANZINO - ALLEVATO FRESCO DICENTRARCHUS LABRAX

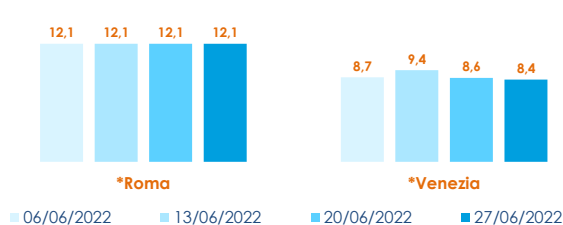
<b>*MILANO</b>				
Grecia 400-600 gr.	6,50	8,80	-	25,7%
Grecia 600-800 gr.	7,80	8,70	-	11,5%
Grecia 800-1000 gr.	9,00	9,50	-	-9,5%
Di Orbetello 400-600 gr.	10,80	11,10	-	0,9%
Di Orbetello 600-800 gr.	10,00	13,10	-	0,8%
Di Orbetello 800-1000 gr.	13,90	14,10	-	0,0%

### L'ANDAMENTO DEI PREZZI DELL'ULTIMO MESE...

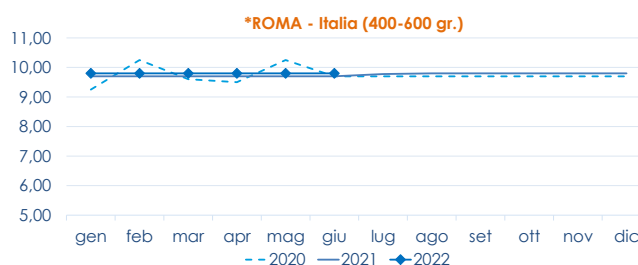
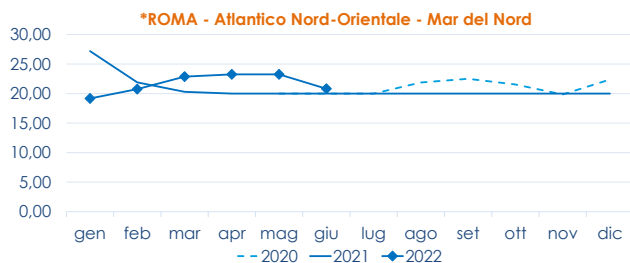
Pescato fresco - Mediterraneo Occidentale



Allevato fresco - Italia



### ... E DEGLI ULTIMI TRE ANNI



Fonte: Elaborazione BMTI su dati dei mercati all'ingrosso. I prezzi sono espressi in €/kg, privi di IVA e tara. Si tratta di prezzi all'ingrosso che non sono confrontabili con quelli praticati al consumo. Le variazioni sono calcolate sul prezzo massimo. "n.r." = prezzo non rilevato.

\* MERCATI ALLA DISTRIBUZIONE \*\*MERCATI ALL'ORIGINE

SEGUICI OGNI Venerdì SU

@BMTI\_IT

#itticoprezzi

