


NEWS DAI MERCATI

I prezzi delle acciughe, meno richieste e con buona disponibilità, sono in ribasso nei mercati dell'Adriatico. Maggiore stabilità per le sardine.

SARDINE
SARDINA PILCHARDUS

ACCIUGHE
ENGRAULIS ENCRASICOLUS

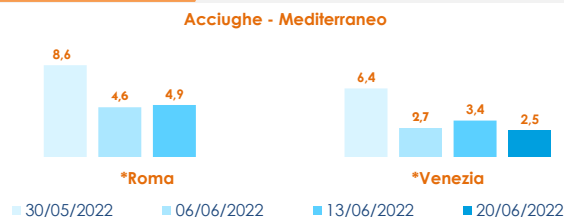
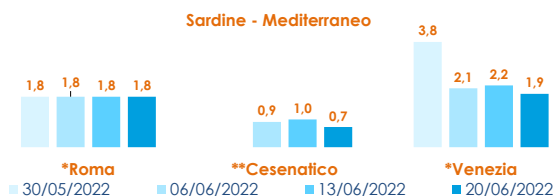
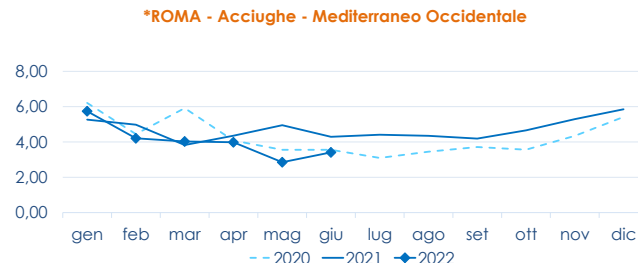
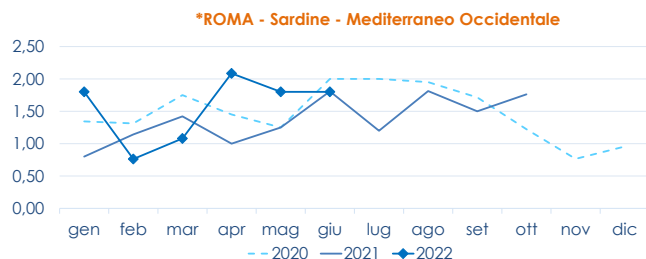
I PREZZI DELLA SETTIMANA

	min.	max.	var. sett. prec.	var. anno prec.
*ROMA				
Tirreno (GSA 9-10-11)	1,60	1,80	0,0%	-
*FIRENZE				
Adriatico (GSA 17-18)	n.r.	n.r.	-	-
*NAPOLI				
Tirreno (GSA 9-10-11)	1,50	1,80	0,0%	-
*CHIOGGIA				
Adriatico Settentrionale	0,64	2,00	0,0%	0,0%
*MILANO				
Adriatico (GSA 17-18)	n.r.	n.r.	-	-
*VENEZIA				
Adriatico Settentrionale	1,00	3,45	13,1%	32,7%
*SALERNO				
Tirreno Settentrionale	1,50	2,00	0,0%	-
**CAORLE				
Adriatico Settentrionale	n.r.	n.r.	-	-
**LIVORNO				
Tirreno Settentrionale	n.r.	n.r.	-	-
**CESENATICO				
Adriatico Settentrionale	0,67	0,92	-	-

	min.	max.	var. sett. prec.	var. anno prec.
*ROMA				
Adriatico (GSA 17-18) - 71-100 U/KG	3,21	3,21	-10,1%	-
Adriatico (GSA 17-18) - 50-70 U/KG	3,93	3,93	-	-21,5%
Tirreno (GSA 9-10-11) - 71-100 U/KG	n.r.	n.r.	-	-
Tirreno (GSA 9-10-11) - 50-70 U/KG	n.r.	n.r.	-	-
*FIRENZE				
Adriatico (GSA 17-18) - 50-70 U/KG	n.r.	n.r.	-	-
*NAPOLI				
Tirreno (GSA 9-10-11) - 100+ U/KG	1,50	2,50	0,0%	-
Tirreno (GSA 9-10-11) - 71-100 U/KG	4,00	5,00	0,0%	-
Tirreno (GSA 9-10-11) - 50-70 U/KG	3,00	4,00	0,0%	-
*CATANIA				
Adriatico Settentrionale	n.r.	n.r.	-	-
*MILANO				
Adriatico (GSA 17-18)	n.r.	n.r.	-	-
*VENEZIA				
Adriatico Settentrionale	4,07	5,90	63,9%	168,2%
*SALERNO				
Tirreno Settentrionale	3,25	4,50	0,0%	-
**CIVITANOVA MARCHE				
Adriatico Settentrionale	0,06	2,04	-30,1%	-
**CESENATICO				
Adriatico Settentrionale	0,50	0,90	-60,0%	-
**SAN BENEDETTO				
Adriatico Settentrionale	n.r.	n.r.	-	-
**PESCARA				
Adriatico Settentrionale	n.r.	n.r.	-	-
**ANCONA				
Adriatico Settentrionale	0,40	0,96	-40,0%	2,1%

ACCIUGHE
ENGRAULIS ENCRASICOLUS

	min.	max.	var. sett. prec.	var. anno prec.
**CAORLE				
Adriatico Settentrionale	n.r.	n.r.	-	-
**GIULIANOVA				
Adriatico Settentrionale	n.r.	n.r.	-	-
**LIVORNO				
Tirreno Settentrionale	n.r.	n.r.	-	-

L'ANDAMENTO DEI PREZZI DELL'ULTIMO MESE...

... E DEGLI ULTIMI TRE ANNI


Fonte: Elaborazione BMTI su dati dei mercati all'ingrosso. I prezzi sono espressi in €/kg, privi di IVA e tara. Si tratta di prezzi all'ingrosso che non sono confrontabili con quelli praticati al consumo. Le variazioni sono calcolate sul prezzo massimo. "n.r." = prezzo non rilevato.

* MERCATI ALLA DISTRIBUZIONE **MERCATI ALL'ORIGINE

SEGUICI OGNI Venerdì SU

@BMTI_IT
#itticoprezzi

mipaaf
 ministero delle politiche
 agricole alimentari e forestali

FEAMP
 FESD 2014-2020
 Fondo europeo per gli
 affari marittimi e la pesca

BMTI