



NEWS DAI MERCATI

Poca presenza di sgombri i cui prezzi rimangono stabili. Grandi quantità di lanzardi e suri a disposizione portano cali, anche sostanziosi, nei prezzi.

SGOMBRI SCOMBER SCOMBRUS

LANZARDI SCOMBER COLIAS

I PREZZI DELLA SETTIMANA

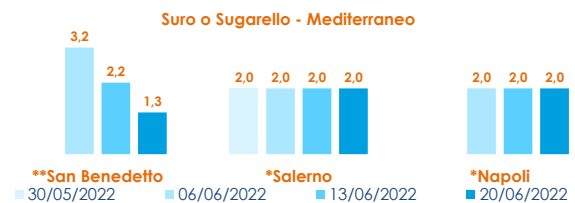
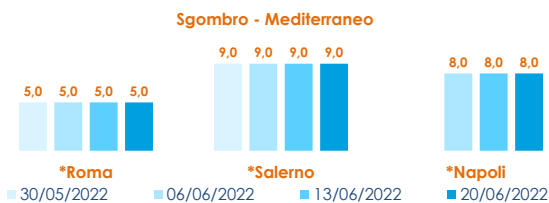
	min.	max.	var. sett. prec.	var. anno prec.
*ROMA				
Tirreno Centrale	4,50	6,00	0,0%	25,0%
Golfo di Biscaglia	4,00	4,50	0,0%	-10,0%
*MILANO				
Mar del Nord	n.r.	n.r.	-	-
Golfo di Biscaglia	n.r.	n.r.	-	-
*NAPOLI				
Golfo di Biscaglia	4,00	6,00	0,0%	-
Tirreno (GSA 9-10-11)	7,00	9,00	0,0%	-
*VENEZIA				
Adriatico Settentrionale	7,00	7,00	-	-30,0%
*FIRENZE				
Adriatico Settentrionale	n.r.	n.r.	-	-
**CIVITANOVA MARCHE				
Adriatico Settentrionale	10,74	10,74	-	-
**CAORLE				
Adriatico Settentrionale	n.r.	n.r.	-	-
**ANCONA				
Adriatico Settentrionale	n.r.	n.r.	-	-
**GIULIANOVA				
Adriatico Settentrionale	n.r.	n.r.	-	-
**LIVORNO				
Tirreno meridionale	n.r.	n.r.	-	-
**PESCARA				
Adriatico Settentrionale	6,60	7,85	-	-
**SAN BENEDETTO				
Adriatico Settentrionale	n.r.	n.r.	-	-
**ORTONA				
Adriatico Settentrionale	n.r.	n.r.	-	-

	min.	max.	var. sett. prec.	var. anno prec.
*ROMA				
Adriatico (GSA 17-18)	3,00	4,00	-5,9%	33,3%
Tirreno (GSA 9-10-11)	3,00	4,00	-5,9%	-
**TERMOLI				
Adriatico Settentrionale	1,20	3,90	-58,9%	-
**LIVORNO				
Tirreno meridionale	n.r.	n.r.	-	-
**PESCARA				
Adriatico Settentrionale	0,42	3,08	-54,4%	-30,8%
**SAN BENEDETTO				
Adriatico Settentrionale	0,60	2,80	-	21,7%

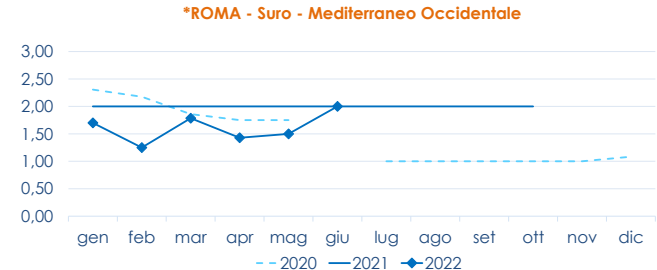
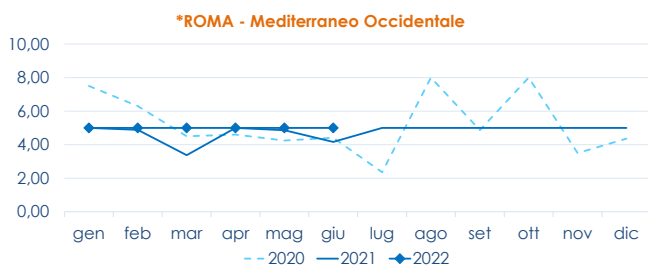
SURI TRACHURUS MEDITERRANEUS

	min.	max.	var. sett. prec.	var. anno prec.
*ROMA				
Adriatico (GSA 17-18)	1,50	2,00	0,0%	0,0%
*NAPOLI				
Tirreno (GSA 9-10-11)	2,00	2,00	0,0%	-
*CIVITANOVA MARCHE				
Adriatico Settentrionale	2,12	2,12	-41,8%	-
**GIULIANOVA				
Adriatico Settentrionale	0,63	2,82	-18,7%	11,5%
**SAN BENEDETTO				
Adriatico Settentrionale	0,50	2,23	-42,0%	65,4%
**TERMOLI				
Adriatico Settentrionale	n.r.	n.r.	-	-

L'ANDAMENTO DEI PREZZI DELL'ULTIMO MESE...



... E DEGLI ULTIMI TRE ANNI



Fonte: Elaborazione BMTI su dati dei mercati all'ingrosso. I prezzi sono espressi in €/kg, privi di IVA e tara. Si tratta di prezzi all'ingrosso che non sono confrontabili con quelli praticati al consumo. Le variazioni sono calcolate sul prezzo massimo. "n.r." = prezzo non rilevato.

* MERCATI ALLA DISTRIBUZIONE **MERCATI ALL'ORIGINE

SEGUICI OGNI Venerdì SU

@BMTI_IT

#itticoprezzi



mipaaf
ministero delle politiche
agricole alimentari e forestali

FEAMP
Fondo europeo per gli
affari marittimi e la pesca

BMTI