



NEWS DAI MERCATI

Tra i rombi lisci, aumenti per il prodotto del Mar del Nord. Per i rombi chiodati resta positivo il confronto con lo scorso anno.

ROMBI LISCI SCOPHTHALMUS RHOMBUS

ROMBI CHIODATI - PESCATO FRESCO PSETTA MAXIMA

I PREZZI DELLA SETTIMANA

| | min. | max. | var. sett. prec. | var. anno prec. |
|--------------------------------------|-------|-------|------------------|-----------------|
| *ROMA | | | | |
| Mar del Nord 500-1000 gr. | 15,00 | 15,50 | 0,0% | 1,6% |
| Mar del Nord 1000-2000 gr. | 17,50 | 18,50 | 2,8% | 4,2% |
| Tirreno settentrionale 500-1000 gr. | n.r. | n.r. | - | - |
| Tirreno(GSA 9-10-11) 500-1000 gr. | n.r. | n.r. | - | - |
| *MILANO | | | | |
| Mar del Nord 500-1000 gr. | n.r. | n.r. | - | - |
| *FIRENZE | | | | |
| Mar del Nord 500-1000 gr. | n.r. | n.r. | - | - |
| *SALERNO | | | | |
| Mar del Nord 500-1000 gr. | 16,00 | 18,00 | 0,0% | - |
| *VENEZIA | | | | |
| Mar del Nord 500-1000 gr. | 19,00 | 22,00 | 10,0% | - |
| *NAPOLI | | | | |
| Mar del Nord 500-1000 gr. | n.r. | n.r. | - | - |
| **CIVITANOVA MARCHE | | | | |
| Mar del Nord 500-1000 gr. | n.r. | n.r. | - | - |
| **ANCONA | | | | |
| Adriatico settentrionale - Piccolo | n.r. | n.r. | - | - |
| Adriatico settentrionale - Medio | n.r. | n.r. | - | - |
| Adriatico settentrionale - Grande | n.r. | n.r. | - | - |
| **LIVORNO | | | | |
| Tirreno settentrionale 500-1000 gr. | n.r. | n.r. | - | - |
| Tirreno settentrionale 1000-2000 gr. | n.r. | n.r. | - | - |
| **SAN BENEDETTO | | | | |
| Adriatico settentrionale | 23,70 | 27,60 | - | 39,4% |
| **CAORLE | | | | |
| Adriatico settentrionale | n.r. | n.r. | - | - |
| **CESENATICO | | | | |
| Adriatico settentrionale | 19,80 | 28,70 | - | - |
| **TERMOLI | | | | |
| Adriatico settentrionale | n.r. | n.r. | - | - |

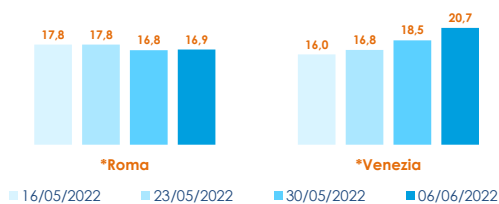
| | min. | max. | var. sett. prec. | var. anno prec. |
|----------------------------|-------|-------|------------------|-----------------|
| *ROMA | | | | |
| Tirreno(GSA 9-10-11) | n.r. | n.r. | - | - |
| *VENEZIA | | | | |
| Adriatico settentrionale | 30,00 | 40,00 | - | 5,3% |
| Mar del Nord - Medio | 15,00 | 17,00 | -29,2% | 3,0% |
| *MILANO | | | | |
| Mar del Nord - Medio | 20,90 | 22,00 | - | 15,8% |
| Mar del Nord - Grande | 21,00 | 22,70 | - | - |
| **ANCONA | | | | |
| Adriatico settentrionale | n.r. | n.r. | - | - |
| **GIULIANOVA | | | | |
| Adriatico settentrionale | n.r. | n.r. | - | - |
| **LIVORNO | | | | |
| Tirreno settentrionale | n.r. | n.r. | - | - |
| **PESCARA | | | | |
| Adriatico settentrionale | n.r. | n.r. | - | - |
| **SAN BENEDETTO | | | | |
| Adriatico settentrionale | 40,70 | 40,70 | - | 20,8% |
| **CESENATICO | | | | |
| Adriatico settentrionale | 30,75 | 30,75 | - | - |
| **CIVITANOVA MARCHE | | | | |
| Adriatico settentrionale | n.r. | n.r. | - | - |

ROMBI CHIODATI - ALLEVATO FRESCO PSETTA MAXIMA

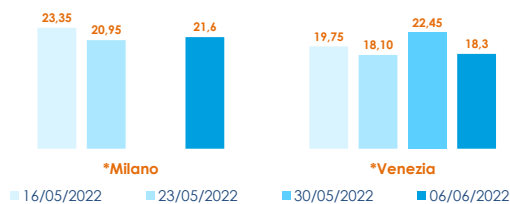
| | min. | max. | var. sett. prec. | var. anno prec. |
|----------------------|-------|-------|------------------|-----------------|
| *ROMA | | | | |
| Spagna 600-1000 gr. | 16,00 | 16,50 | 0,0% | 50,0% |
| Spagna 1000-2000 gr. | 15,00 | 16,00 | 0,0% | 33,3% |
| *FIRENZE | | | | |
| Olanda | n.r. | n.r. | - | - |
| *MILANO | | | | |
| Spagna | 14,70 | 16,50 | - | - |
| *NAPOLI | | | | |
| Olanda | 9,00 | 11,00 | - | 0,0% |

L'ANDAMENTO DEI PREZZI DELL'ULTIMO MESE...

Rombo liscio - Atlantico Nord-Orientale

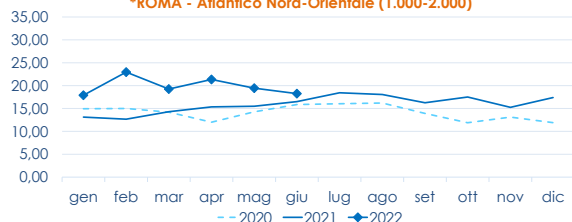


Rombo chiodato - Atlantico Nord-Orientale

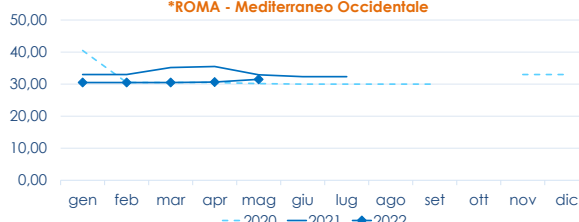


... E DEGLI ULTIMI TRE ANNI

*ROMA - Atlantico Nord-Orientale (1.000-2.000)



*ROMA - Mediterraneo Occidentale



Fonte: Elaborazione BMTI su dati dei mercati all'ingrosso. I prezzi sono espressi in €/kg, privi di IVA e tara. Si tratta di prezzi all'ingrosso che non sono confrontabili con quelli praticati al consumo. Le variazioni sono calcolate sul prezzo massimo. "n.r." = prezzo non rilevato.

* MERCATI ALLA DISTRIBUZIONE **MERCATI ALL'ORIGINE

SEGUICI OGNI Venerdì SU

@BMTI_IT

#itticoprezzi

