


NEWS DAI MERCATI

Aumenti di prezzi per il prodotto allevato, sia nazionale che estero, sostenuti dalla minore presenza di prodotto pescato a causa del protrarsi dello sciopero dei pescherecci.

ORATA - PESCATO FRESCO
SPARUS AURATA

ORATA - ALLEVATO FRESCO
SPARUS AURATA

I PREZZI DELLA SETTIMANA


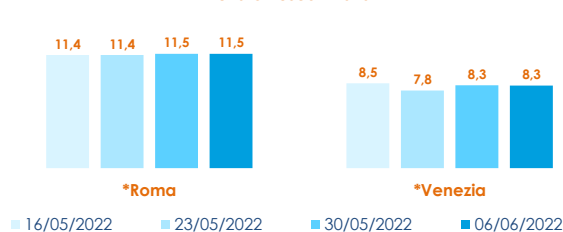
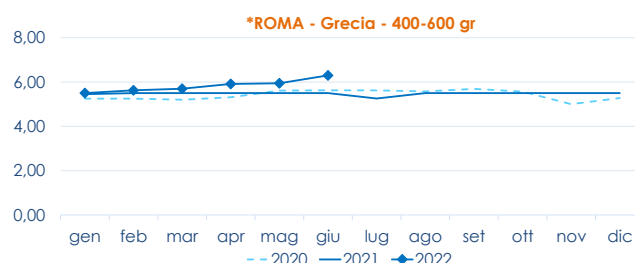
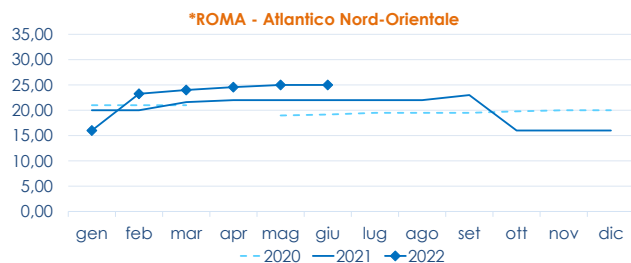
	min.	max.	var. sett. prec.	var. anno prec.
*ROMA				
Mar del Nord	23,00	27,00	0,0%	▲ 17,4%
Tirreno Centrale	n.r.	n.r.	-	-
*FIRENZE				
Adriatico Settentrionale	n.r.	n.r.	-	-
Mar del Nord	n.r.	n.r.	-	-
*SALERNO				
Tirreno (GSA 9-10-11)	n.r.	n.r.	-	-
*NAPOLI				
Tirreno Meridionale	29,00	31,00	-	▼ -3,1%
Mar del Nord	19,00	21,00	-	0,0%

	min.	max.	var. sett. prec.	var. anno prec.
*ROMA				
Grecia 400-600 gr.	6,00	6,50	0,0%	▲ 14,0%
Grecia 600-800 gr.	7,30	8,00	0,0%	▲ 19,4%
Grecia 800-1000 gr.	8,70	9,50	▲ 9,2%	▲ 5,6%
Italia 400-600 gr.	11,00	11,65	0,0%	▲ 8,4%
Italia 600-800 gr.	10,00	12,00	0,0%	▲ 9,1%
Italia 800-1000 gr.	12,00	13,50	0,0%	▲ 12,5%
Di Orbetello 400-600 gr.	12,50	13,00	0,0%	0,0%
Di Orbetello 600-800 gr.	13,50	14,00	0,0%	0,0%
Di Orbetello 800-1000 gr.	14,00	15,00	0,0%	▲ 7,1%

ORATA - ALLEVATO FRESCO
SPARUS AURATA

	min.	max.	var. sett. prec.	var. anno prec.
*MILANO				
Italia 800-1000 gr.	13,50	14,10	-	▼ -14,5%
Italia 1000-1500 gr.	14,50	16,50	-	-
Grecia 400-600 gr.	6,00	7,80	-	▲ 32,2%
Grecia 800-1000 gr.	9,50	16,70	-	-
Italia 400-600 gr.	7,00	7,00	-	-
Italia 600-800 gr.	5,50	7,80	-	-
*FIRENZE				
Italia 800-1000 gr.	n.r.	n.r.	-	-
Italia 1000-1500 gr.	n.r.	n.r.	-	-
Grecia 400-600 gr.	n.r.	n.r.	-	-

	min.	max.	var. sett. prec.	var. anno prec.
*VENEZIA				
Italia 200-300 gr.	6,00	7,00	0,0%	0,0%
Italia 400-600 gr.	8,00	11,50	▲ 15,0%	▲ 27,8%
Italia 600-800 gr.	7,50	12,00	0,0%	▲ 20,0%
Malta 600-800 gr.	n.r.	n.r.	-	-
Croazia 600-800 gr.	6,90	8,00	▲ 6,7%	0,0%
Grecia 400-600 gr.	5,30	8,00	0,0%	0,0%
Turchia 400-600 gr.	4,00	8,00	0,0%	0,0%
*NAPOLI				
Grecia 300-400 gr.	5,50	6,30	-	▲ 8,6%
Grecia 400-600 gr.	5,30	6,30	-	▲ 14,5%
Grecia 600-800 gr.	6,50	7,50	-	▲ 15,4%
Italia 400-600 gr.	6,00	6,80	-	0,0%

L'ANDAMENTO DEI PREZZI DELL'ULTIMO MESE...
Pescato fresco - Mediterraneo

Allevato fresco - Italia

... E DEGLI ULTIMI TRE ANNI


Fonte: Elaborazione BMTI su dati dei mercati all'ingrosso. I prezzi sono espressi in €/kg, privi di IVA e tara. Si tratta di prezzi all'ingrosso che non sono confrontabili con quelli praticati al consumo. Le variazioni sono calcolate sul prezzo massimo. "n.r." = prezzo non rilevato.

* MERCATI ALLA DISTRIBUZIONE **MERCATI ALL'ORIGINE

SEGUICI OGNI Venerdì SU

@BMTI_IT

#itticoprezzi


mipaaf
 ministero delle politiche
 agricole alimentari e forestali


BMTI