



**NEWS DAI MERCATI**

Si inverte il trend dei prezzi della trota che risultano in generale rialzo rispetto alla scorsa settimana, tranne per i ribassi dei filetti nel mercato di Milano. Generali cali nei prezzi del salmone, con una buona disponibilità di prodotto.

## TROTA IRIDEA BIANCA

ONCORHYNCHUS MYKISS

## SALMONE

SALMO SALAR

**I PREZZI DELLA SETTIMANA**

	min.	max.	var. sett. prec.	var. anno prec.
<b>*ROMA</b>				
Italia (350-500)	4,90	5,20	0,0%	10,6%
<b>*MILANO</b>				
Italia (350-500)	4,90	4,90	2,1%	-
<b>*VENEZIA</b>				
Italia (350-500)	3,50	7,50		44,2%
<b>*SALERNO</b>				
Italia (350-500)	5,00	6,00	0,0%	0,0%
<b>*CHIOGGIA</b>				
Italia (350-500)	n.r.	n.r.	-	-

	min.	max.	var. sett. prec.	var. anno prec.
<b>*ROMA</b>				
Norvegia - 3-4 Kg	n.r.	n.r.	-	-
Norvegia - 4-5 Kg	12,00	14,50	3,6%	55,9%
<b>*FIRENZE</b>				
Norvegia - 4-5 Kg	9,00	10,00	0,0%	5,3%
<b>*VENEZIA</b>				
Norvegia - 4-5 Kg	n.r.	n.r.	-	-
Danimarca - 3-4 Kg	14,00	14,00	-	0,0%
Regno Unito - 4-5 Kg	11,00	11,00	-14,7%	-21,4%
<b>*NAPOLI</b>				
Norvegia - 4-5 Kg	11,00	15,00	0,0%	-
<b>*MILANO</b>				
Norvegia - 3-4 Kg	10,50	10,50	-12,5%	50,0%
Norvegia - 4-5 Kg	5,00	5,00	-50,0%	-35,1%
Regno Unito - 4-5 Kg	14,50	14,50	-8,2%	-
<b>*SALERNO</b>				
Norvegia - 2-3 Kg	12,00	14,00	0,0%	55,6%
<b>*CHIOGGIA</b>				
Norvegia - 4-5 Kg	n.r.	n.r.	-	-

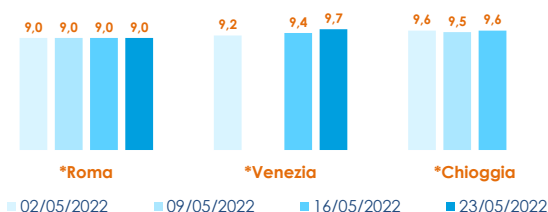
## TROTA IRIDEA SALMONATA

ONCORHYNCHUS MYKISS

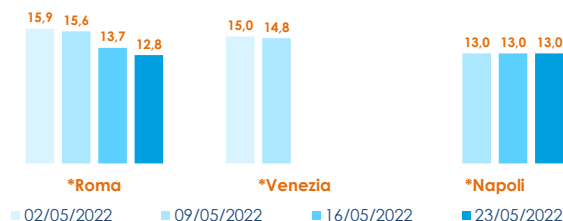
	min.	max.	var. sett. prec.	var. anno prec.
<b>*ROMA</b>				
Italia - Filetti	8,80	9,20	0,0%	0,0%
Italia (350-500)	4,00	5,00	0,0%	0,0%
<b>*MILANO</b>				
Italia - Filetti	9,90	9,90	65,0%	-
Italia (350-500)	4,90	4,90	8,9%	-
<b>*VENEZIA</b>				
Italia - Filetti	6,00	10,30	-20,8%	3,0%
<b>*SALERNO</b>				
Italia - Filetti	6,00	8,00	0,0%	0,0%
<b>*CHIOGGIA</b>				
Italia - Filetti	n.r.	n.r.	-	-

**L'ANDAMENTO DEI PREZZI DELL'ULTIMO MESE...**

Trota salmonata - Filetti - Italia

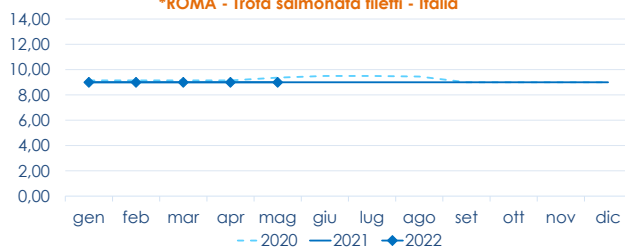


Salmone - Norvegia

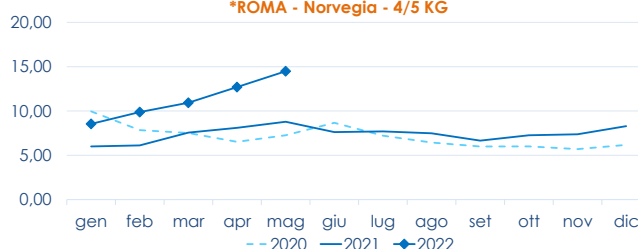


**... E DEGLI ULTIMI TRE ANNI**

\*ROMA - Trota salmonata filetti - Italia



\*ROMA - Norvegia - 4/5 KG



Fonte: Elaborazione BMTI su dati dei mercati all'ingrosso. I prezzi sono espressi in €/kg, privi di IVA e tara. Si tratta di prezzi all'ingrosso che non sono confrontabili con quelli praticati al consumo. Le variazioni sono calcolate sul prezzo massimo. "n.r." = prezzo non rilevato.

\*MERCATI ALLA DISTRIBUZIONE \*\*MERCATI ALL'ORIGINE

**SEGUICI OGNI Venerdì SU**

@BMTI\_IT

#itticoprezzi

