



NEWS DAI MERCATI

Si osservano dei cali per i prezzi dei mitili, che tuttavia restano su livelli superiori allo scorso anno. Stabili i prezzi dei lupini, sia di origine adriatica che tirrenica.

MITILI O COZZE - ALLEVATO FRESCO
MYTILUS GALLOPROVINCIALIS

VONGOLE O LUPINI - PESCATO FRESCO
CHAMELEA GALLINA

I PREZZI DELLA SETTIMANA

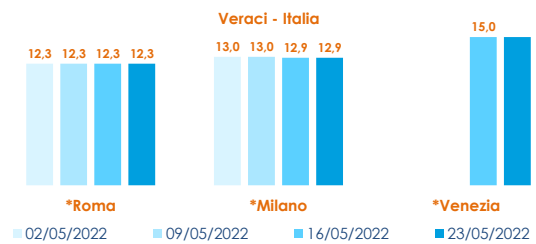
| | min. | max. | var. sett. prec. | var. anno prec. |
|------------------|------|------|------------------|-----------------|
| *ROMA | | | | |
| Italia | 1,90 | 2,10 | 0,0% | ▲ 31,3% |
| Di Arborea | 2,32 | 2,47 | 0,0% | ▲ 25,4% |
| Spagna | n.r. | n.r. | - | - |
| *MILANO | | | | |
| Italia | 2,00 | 2,70 | ▼ -32,5% | ▲ 28,6% |
| Spagna | n.r. | n.r. | - | - |
| *CHIOGGIA | | | | |
| Italia | n.r. | n.r. | - | - |
| *VENEZIA | | | | |
| Italia | 1,30 | 3,50 | ▲ 16,7% | ▲ 16,7% |
| *NAPOLI | | | | |
| Italia | 2,20 | 2,50 | 0,0% | - |
| *SALERNO | | | | |
| Italia | 2,00 | 2,50 | ▼ -16,7% | 0,0% |
| *FIRENZE | | | | |
| Italia | 2,90 | 3,50 | 0,0% | ▲ 55,6% |
| Spagna | 2,40 | 2,60 | 0,0% | - |

| | min. | max. | var. sett. prec. | var. anno prec. |
|----------------------------|------|-------|------------------|-----------------|
| *ROMA | | | | |
| Tirreno Centrale - Grande | 7,50 | 8,50 | 0,0% | ▲ 41,7% |
| Tirreno Centrale - Piccola | n.r. | n.r. | - | - |
| *MILANO | | | | |
| Adriatico Settentrionale | 2,00 | 6,50 | - | - |
| *FIRENZE | | | | |
| Adriatico Settentrionale | 9,00 | 10,00 | 0,0% | ▲ 42,9% |
| *VENEZIA | | | | |
| Adriatico Settentrionale | 2,00 | 9,00 | 0,0% | ▼ -5,3% |
| *NAPOLI | | | | |
| Tirreno (GSA 9-10-11) | 6,00 | 8,00 | 0,0% | - |
| *SALERNO | | | | |
| Tirreno (GSA 9-10-11) | 5,00 | 8,00 | 0,0% | ▲ 33,3% |

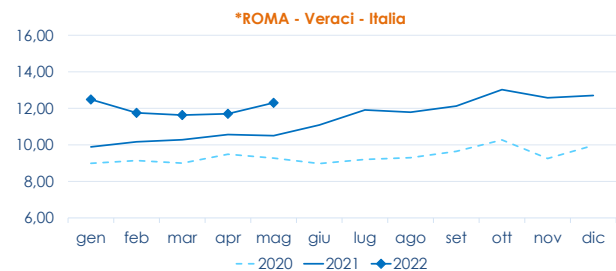
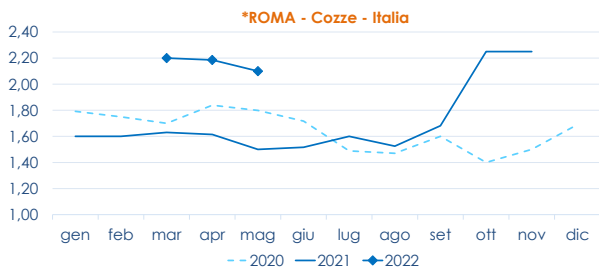
VONGOLE VERACI - ALLEVATO FRESCO
RUDITAPES PHILIPPINARUM

| | min. | max. | var. sett. prec. | var. anno prec. |
|-----------------|-------|-------|------------------|-----------------|
| *ROMA | | | | |
| Italia | 11,80 | 13,50 | 0,0% | ▲ 17,4% |
| Di Arborea | 12,30 | 12,30 | ▼ -6,1% | ▲ 6,0% |
| *VENEZIA | | | | |
| Italia | 9,70 | 15,00 | 0,0% | 0,0% |
| *FIRENZE | | | | |
| Italia | 14,00 | 15,00 | 0,0% | ▲ 36,4% |
| *MILANO | | | | |
| Italia | 7,10 | 15,50 | ▲ 3,3% | ▲ 24,0% |
| *NAPOLI | | | | |
| Italia | 14,00 | 16,00 | 0,0% | - |
| Tunisia | 18,00 | 23,00 | 0,0% | - |
| *SALERNO | | | | |
| Italia | 15,00 | 16,00 | 0,0% | ▲ 33,3% |

L'ANDAMENTO DEI PREZZI DELL'ULTIMO MESE...



... E DEGLI ULTIMI TRE ANNI



Fonte: Elaborazione BMTI su dati dei mercati all'ingrosso. I prezzi sono espressi in €/kg, privi di IVA e tara. Si tratta di prezzi all'ingrosso che non sono confrontabili con quelli praticati al consumo. Le variazioni sono calcolate sul prezzo massimo. "n.r." = prezzo non rilevato.

* MERCATI ALLA DISTRIBUZIONE **MERCATI ALL'ORIGINE

SEGUICI OGNI Venerdì SU

@BMTI_IT

#itticoprezzi



BMTI