



## NEWS DAI MERCATI

Poca disponibilità di sgombri, con prezzi in rialzo per l'origine adriatica. Tra i lanzardi, si osservano aumenti nel mercato di Roma, caratterizzato da una limitata disponibilità di prodotto, e ribassi in quelli di Termoli e Pescara, con una buona offerta di prodotto. Prezzi dei suri in generale aumento.

## SGOMBRI SCOMBER SCOMBRUS

## LANZARDI SCOMBER COLIAS

### I PREZZI DELLA SETTIMANA

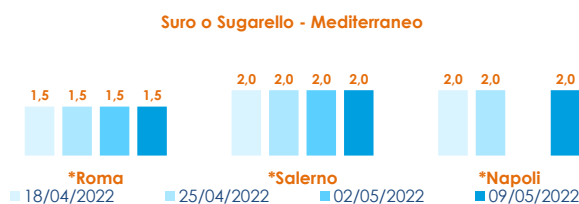
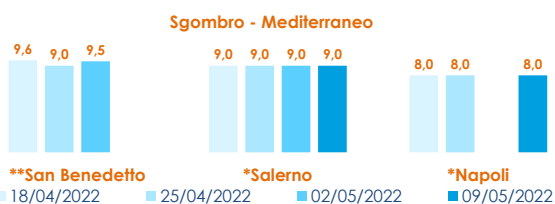
	min.	max.	var. sett. prec.	var. anno prec.
<b>*ROMA</b>				
Tirreno Centrale	4,50	6,00	0,0%	20,0%
Golfo di Biscaglia	3,00	4,00	0,0%	-15,8%
<b>*MILANO</b>				
Mar del Nord	n.r.	n.r.	-	-
Golfo di Biscaglia	3,80	4,80	0,0%	-
<b>*NAPOLI</b>				
Golfo di Biscaglia	4,00	6,00	-	0,0%
Tirreno (GSA 9-10-11)	7,00	9,00	-	0,0%
<b>*VENEZIA</b>				
Adriatico Settentrionale	12,00	12,00	-	-
<b>*FIRENZE</b>				
Adriatico Settentrionale	n.r.	n.r.	-	-
<b>**CIVITANOVA MARCHE</b>				
Adriatico Settentrionale	11,94	12,26	6,2%	-
<b>**CAORLE</b>				
Adriatico Settentrionale	10,53	10,53	-	-
<b>**ANCONA</b>				
Adriatico Settentrionale	14,84	15,63	3,6%	9,7%
<b>**GIULIANOVA</b>				
Adriatico Settentrionale	n.r.	n.r.	-	-
<b>**LIVORNO</b>				
Tirreno meridionale	n.r.	n.r.	-	-
<b>**PESCARA</b>				
Adriatico Settentrionale	n.r.	n.r.	-	-
<b>**SAN BENEDETTO</b>				
Adriatico Settentrionale	n.r.	n.r.	-	-
<b>**ORTONA</b>				
Adriatico Settentrionale	n.r.	n.r.	-	-

	min.	max.	var. sett. prec.	var. anno prec.
<b>*ROMA</b>				
Adriatico (GSA 17-18)	3,00	4,00	68,4%	33,3%
Tirreno (GSA 9-10-11)	3,00	4,00	-	-
<b>**TERMOLI</b>				
Adriatico Settentrionale	1,50	2,80	-12,5%	-
<b>**LIVORNO</b>				
Tirreno meridionale	n.r.	n.r.	-	-
<b>**PESCARA</b>				
Adriatico Settentrionale	0,52	2,78	-28,7%	-59,9%
<b>**SAN BENEDETTO</b>				
Adriatico Settentrionale	0,95	2,35	-	-48,9%

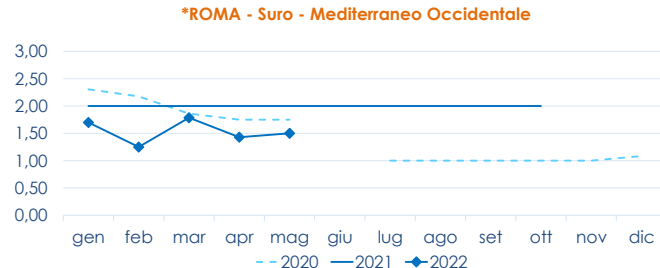
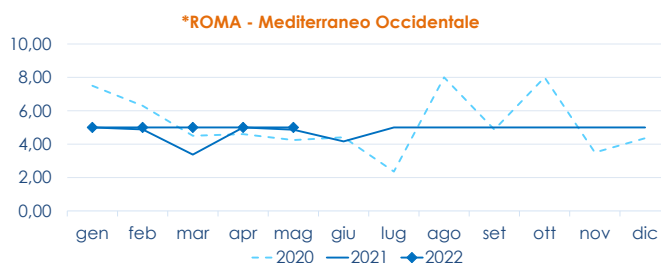
## SURI

	min.	max.	var. sett. prec.	var. anno prec.
<b>*ROMA</b>				
Adriatico (GSA 17-18)	1,50	2,00	0,0%	0,0%
<b>*NAPOLI</b>				
Tirreno (GSA 9-10-11)	2,00	2,00	-	0,0%
<b>*CIVITANOVA MARCHE</b>				
Adriatico Settentrionale	1,03	3,35	12,4%	-
<b>**GIULIANOVA</b>				
Adriatico Settentrionale	0,45	2,82	27,0%	37,6%
<b>**SAN BENEDETTO</b>				
Adriatico Settentrionale	0,50	1,25	-31,5%	-23,1%
<b>**TERMOLI</b>				
Adriatico Settentrionale	n.r.	n.r.	-	-

### L'ANDAMENTO DEI PREZZI DELL'ULTIMO MESE...



### ... E DEGLI ULTIMI TRE ANNI



Fonte: Elaborazione BMTI su dati dei mercati all'ingrosso. I prezzi sono espressi in €/kg, privi di IVA e tara. Si tratta di prezzi all'ingrosso che non sono confrontabili con quelli praticati al consumo. Le variazioni sono calcolate sul prezzo massimo. "n.r." = prezzo non rilevato.

\* MERCATI ALLA DISTRIBUZIONE \*\*MERCATI ALL'ORIGINE

SEGUICI OGNI Venerdì SU



#itticoprezzi