



**NEWS DAI MERCATI**

Prezzi in calo per le seppie, che si mantengono tuttavia su livelli superiori allo scorso anno. Maggiore stabilità per i calamari, dove i ribassi sono limitati ai mercati di Ancona e Civitanova Marche.

## SEPIE SEPIA OFFICINALIS

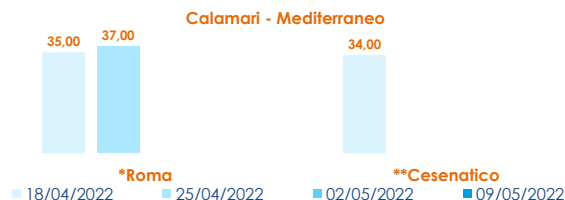
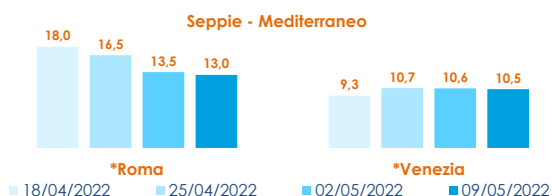
## CALAMARI LOLIGO VULGARIS

### I PREZZI DELLA SETTIMANA

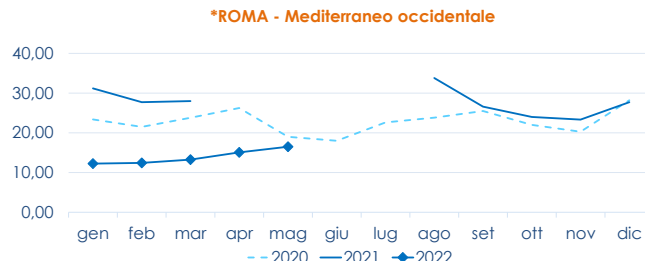
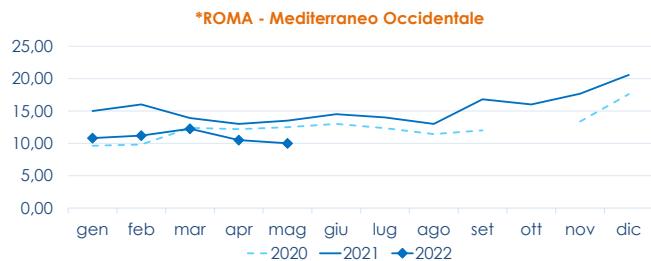
|                            | min.  | max.  | var. sett. prec. | var. anno prec. |
|----------------------------|-------|-------|------------------|-----------------|
| <b>*ROMA</b>               |       |       |                  |                 |
| Adriatico (GSA 17-18)      | 12,00 | 13,00 | ▼ -7,1%          | ▼ -7,1%         |
| Tirreno (GSA 9-10-11)      | 12,00 | 15,00 | ▬ 0,0%           | ▲ 3,4%          |
| Mar del Nord               | n.r.  | n.r.  | -                | -               |
| <b>*VENEZIA</b>            |       |       |                  |                 |
| Mar del Nord               | 3,00  | 12,00 | ▲ 1,7%           | ▲ 41,2%         |
| Adriatico Settentrionale   | 7,00  | 11,00 | ▼ -8,3%          | ▲ 22,2%         |
| <b>*NAPOLI</b>             |       |       |                  |                 |
| Tirreno (GSA 9-10-11)      | 15,00 | 17,00 | -                | ▲ 30,8%         |
| <b>*MILANO</b>             |       |       |                  |                 |
| Atlantico centro orientale | 12,00 | 14,50 | ▬ 0,0%           | -               |
| Adriatico Settentrionale   | 13,00 | 17,00 | ▼ -2,9%          | -               |
| <b>**GIULIANOVA</b>        |       |       |                  |                 |
| Adriatico Settentrionale   | 18,42 | 18,92 | ▲ 6,4%           | ▲ 8,8%          |
| <b>**SAN BENEDETTO</b>     |       |       |                  |                 |
| Adriatico Settentrionale   | 11,43 | 11,93 | ▼ -15,5%         | ▲ 17,0%         |
| <b>**PESCARA</b>           |       |       |                  |                 |
| Adriatico Settentrionale   | 13,50 | 19,95 | ▲ 9,9%           | ▲ 39,2%         |
| <b>**ANCONA</b>            |       |       |                  |                 |
| Adriatico Settentrionale   | 9,12  | 10,05 | ▼ -5,6%          | ▲ 28,0%         |
| <b>**LIVORNO</b>           |       |       |                  |                 |
| Tirreno Settentrionale     | n.r.  | n.r.  | -                | -               |
| <b>**CESENATICO</b>        |       |       |                  |                 |
| Adriatico Settentrionale   | n.r.  | n.r.  | -                | -               |
| <b>**ORTONA</b>            |       |       |                  |                 |
| Adriatico Settentrionale   | 13,40 | 13,40 | ▼ -12,8%         | -               |
| <b>**CIVITANOVA MARCHE</b> |       |       |                  |                 |
| Adriatico Settentrionale   | 11,80 | 15,12 | ▲ 3,8%           | -               |
| <b>**TERMOLI</b>           |       |       |                  |                 |
| Adriatico Settentrionale   | n.r.  | n.r.  | -                | -               |

|                            | min.  | max.  | var. sett. prec. | var. anno prec. |
|----------------------------|-------|-------|------------------|-----------------|
| <b>*ROMA</b>               |       |       |                  |                 |
| Mar del Nord 100-300 gr.   | n.r.  | n.r.  | -                | -               |
| Tirreno 100-300 gr.        | n.r.  | n.r.  | -                | -               |
| Tirreno 300-500 gr.        | n.r.  | n.r.  | -                | -               |
| Marocco 100-300 gr.        | 22,00 | 23,00 | ▬ 0,0%           | ▲ 53,3%         |
| Marocco 300-500 gr.        | 22,00 | 24,00 | ▬ 0,0%           | ▲ 50,0%         |
| <b>*NAPOLI</b>             |       |       |                  |                 |
| Tirreno (GSA 9-10-11)      | n.r.  | n.r.  | -                | -               |
| Marocco 300-500 gr.        | 17,00 | 20,00 | -                | ▲ 42,9%         |
| <b>*MILANO</b>             |       |       |                  |                 |
| Adriatico Settentrionale   | n.r.  | n.r.  | -                | -               |
| <b>*VENEZIA</b>            |       |       |                  |                 |
| Mar del Nord               | 20,00 | 21,00 | ▬ 0,0%           | ▲ 61,5%         |
| Marocco 300-500 gr.        | n.r.  | n.r.  | -                | -               |
| <b>**GIULIANOVA</b>        |       |       |                  |                 |
| Adriatico Settentrionale   | n.r.  | n.r.  | -                | -               |
| <b>**SAN BENEDETTO</b>     |       |       |                  |                 |
| Adriatico Settentrionale   | 31,60 | 31,60 | -                | -               |
| <b>**PESCARA</b>           |       |       |                  |                 |
| Adriatico Settentrionale   | n.r.  | n.r.  | -                | -               |
| <b>**ANCONA</b>            |       |       |                  |                 |
| Adriatico Settentrionale   | 30,00 | 31,26 | ▼ -5,9%          | ▼ -14,8%        |
| <b>**CIVITANOVA MARCHE</b> |       |       |                  |                 |
| Adriatico Settentrionale   | 22,88 | 28,16 | ▼ -7,4%          | -               |
| <b>**CAORLE</b>            |       |       |                  |                 |
| Adriatico Settentrionale   | 33,98 | 33,98 | -                | -               |
| <b>**ORTONA</b>            |       |       |                  |                 |
| Adriatico Settentrionale   | n.r.  | n.r.  | -                | -               |
| <b>**TERMOLI</b>           |       |       |                  |                 |
| Adriatico Settentrionale   | n.r.  | n.r.  | -                | -               |

### L'ANDAMENTO DEI PREZZI DELL'ULTIMO MESE...



### ... E DEGLI ULTIMI TRE ANNI



Fonte: Elaborazione BMTI su dati dei mercati all'ingrosso. I prezzi sono espressi in €/kg, privi di IVA e tara. Si tratta di prezzi all'ingrosso che non sono confrontabili con quelli praticati al consumo. Le variazioni sono calcolate sul prezzo massimo. "n.r." = prezzo non rilevato.

\* MERCATI ALLA DISTRIBUZIONE \*\*MERCATI ALL'ORIGINE

**SEGUICI OGNI Venerdì SU**

@BMTI\_IT

#itticoprezzi