



NEWS DAI MERCATI

La settimana è stata caratterizzata da generali ribassi per i prezzi dei rombi lisci, tranne che per gli aumenti dei mercati di Civitanova e San Benedetto. Maggiore stabilità per i rombi chiodati, su livelli più alti rispetto allo scorso anno.

ROMBI LISCI
SCOPHTHALMUS RHOMBUS

ROMBI CHIODATI - PESCATO FRESCO
PSETTA MAXIMA

I PREZZI DELLA SETTIMANA

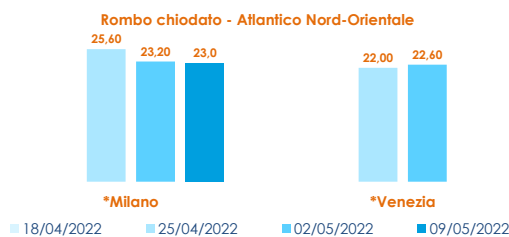
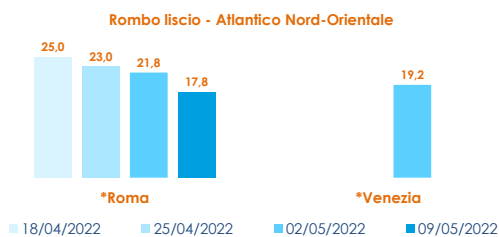
	min.	max.	var. sett. prec.	var. anno prec.
*ROMA				
Mar del Nord 500-1000 gr.	17,50	18,00	▼ -10,0%	▲ 24,1%
Mar del Nord 1000-2000 gr.	18,00	18,50	▼ -24,5%	▲ 19,4%
Tirreno settentrionale 500-1000 gr.	n.r.	n.r.	-	-
Tirreno(GSA 9-10-11) 500-1000 gr.	n.r.	n.r.	-	-
*MILANO				
Mar del Nord 500-1000 gr.	n.r.	n.r.	-	-
*FIRENZE				
Mar del Nord 500-1000 gr.	n.r.	n.r.	-	-
*SALERNO				
Mar del Nord 500-1000 gr.	16,00	20,00	▼ -4,8%	▲ 33,3%
*VENEZIA				
Mar del Nord 500-1000 gr.	n.r.	n.r.	-	-
*NAPOLI				
Mar del Nord 500-1000 gr.	n.r.	n.r.	-	-
**CIVITANOVA MARCHE				
Mar del Nord 500-1000 gr.	23,34	26,94	▲ 13,0%	-
**ANCONA				
Adriatico settentrionale - Piccolo	5,00	9,33	▼ -33,8%	▼ -16,5%
Adriatico settentrionale - Medio	9,58	15,79	■ -0,7%	▲ 12,1%
Adriatico settentrionale - Grande	8,42	17,42	▼ -14,0%	▲ 14,2%
**LIVORNO				
Tirreno settentrionale 500-1000 gr.	n.r.	n.r.	-	-
Tirreno settentrionale 1000-2000 gr.	n.r.	n.r.	-	-
**SAN BENEDETTO				
Adriatico settentrionale	8,50	38,00	▲ 83,1%	▲ 74,7%
**CAORLE				
Adriatico settentrionale	7,86	7,86	-	-
**CESENATICO				
Adriatico settentrionale	n.r.	n.r.	-	-
**TERMOLI				
Adriatico settentrionale	24,20	24,20	-	▲ 28,0%

	min.	max.	var. sett. prec.	var. anno prec.
*ROMA				
Tirreno(GSA 9-10-11)	n.r.	n.r.	-	-
*VENEZIA				
Adriatico settentrionale	n.r.	n.r.	-	-
Mar del Nord - Medio	n.r.	n.r.	-	-
*MILANO				
Mar del Nord - Medio	22,00	22,50	▼ -2,2%	▲ 12,5%
Mar del Nord - Grande	23,00	25,00	▲ 2,0%	-
**ANCONA				
Adriatico settentrionale	23,24	35,76	■ 0,2%	▲ 11,9%
**GIULIANOVA				
Adriatico settentrionale	n.r.	n.r.	-	-
**LIVORNO				
Tirreno settentrionale	n.r.	n.r.	-	-
**PESCARA				
Adriatico settentrionale	n.r.	n.r.	-	-
**SAN BENEDETTO				
Adriatico settentrionale	38,00	38,00	-	-
**CESENATICO				
Adriatico settentrionale	n.r.	n.r.	-	-
**CIVITANOVA MARCHE				
Adriatico settentrionale	37,52	42,80	▲ 2,3%	-

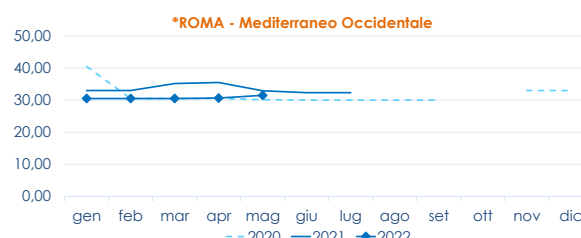
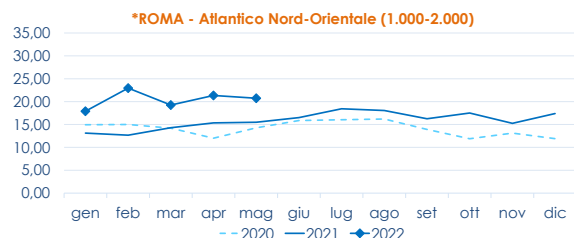
ROMBI CHIODATI - ALLEVATO FRESCO
PSETTA MAXIMA

	min.	max.	var. sett. prec.	var. anno prec.
*ROMA				
Spagna 600-1000 gr.	16,00	16,50	■ 0,0%	▲ 50,0%
Spagna 1000-2000 gr.	15,00	16,00	■ 0,0%	▲ 33,3%
*FIRENZE				
Olanda	n.r.	n.r.	-	-
*MILANO				
Spagna	14,00	18,50	▲ 24,2%	-
*NAPOLI				
Olanda	9,00	11,00	-	■ 0,0%

L'ANDAMENTO DEI PREZZI DELL'ULTIMO MESE...



... E DEGLI ULTIMI TRE ANNI



Fonte: Elaborazione BMTI su dati dei mercati all'ingrosso. I prezzi sono espressi in €/kg, privi di IVA e tara. Si tratta di prezzi all'ingrosso che non sono confrontabili con quelli praticati al consumo. Le variazioni sono calcolate sul prezzo massimo. "n.r." = prezzo non rilevato.

* MERCATI ALLA DISTRIBUZIONE **MERCATI ALL'ORIGINE

SEGUICI OGNI Venerdì SU

@BMTI_IT

#itticoprezzi