



**NEWS DAI MERCATI**

Prezzi in calo per le seppie, caratterizzate da una buona disponibilità in mercato. Su base annuale si mantengono generalmente in rialzo. Si inverte il trend dei prezzi dei calamari, in generale ribasso rispetto alla scorsa settimana.

## SEPIE SEPIA OFFICINALIS

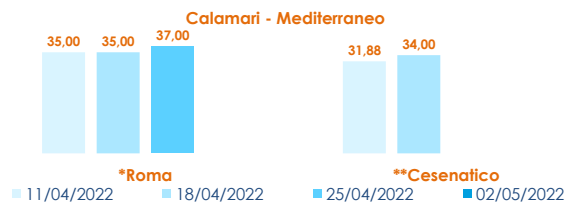
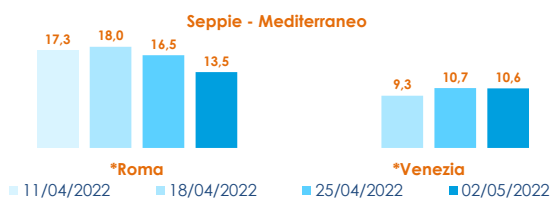
## CALAMARI LOLIGO VULGARIS

### I PREZZI DELLA SETTIMANA

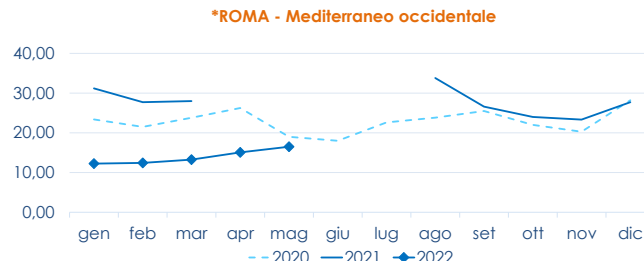
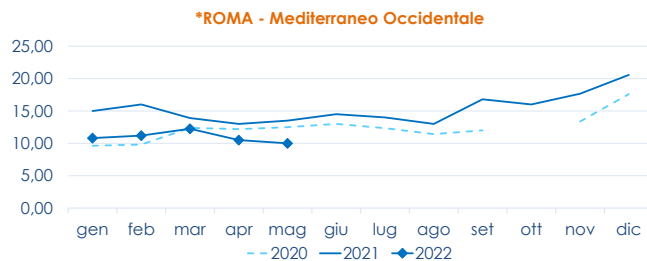
	min.	max.	var. sett. prec.	var. anno prec.
<b>*ROMA</b>				
Adriatico (GSA 17-18)	12,75	14,00	▼ -22,2%	▲ 7,7%
Tirreno (GSA 9-10-11)	13,00	15,00	▼ -16,7%	▲ 15,4%
Mar del Nord	n.r.	n.r.	-	-
<b>*VENEZIA</b>				
Mar del Nord	5,00	11,80	▲ 24,2%	▼ -1,7%
Adriatico Settentrionale	8,00	12,00	▼ -7,7%	■ 0,0%
<b>*NAPOLI</b>				
Tirreno (GSA 9-10-11)	n.r.	n.r.	-	-
<b>*MILANO</b>				
Atlantico centro orientale	12,00	14,50	■ 0,0%	-
Adriatico Settentrionale	10,00	17,50	▼ -5,4%	-
<b>**GIULIANOVA</b>				
Adriatico Settentrionale	13,08	17,78	▲ 13,3%	-
<b>**SAN BENEDETTO</b>				
Adriatico Settentrionale	12,47	14,12	▲ 5,0%	▲ 43,6%
<b>**PESCARA</b>				
Adriatico Settentrionale	15,50	18,16	▼ -7,6%	▲ 22,8%
<b>**ANCONA</b>				
Adriatico Settentrionale	9,65	10,65	▼ -1,1%	▲ 30,4%
<b>**LIVORNO</b>				
Tirreno Settentrionale	n.r.	n.r.	-	-
<b>**CESENATICO</b>				
Adriatico Settentrionale	9,73	11,30	▼ -19,7%	-
<b>**ORTONA</b>				
Adriatico Settentrionale	n.r.	n.r.	-	-
<b>**CIVITANOVA MARCHE</b>				
Adriatico Settentrionale	12,82	14,56	▲ 5,1%	-
<b>**TERMOLI</b>				
Adriatico Settentrionale	n.r.	n.r.	-	-

	min.	max.	var. sett. prec.	var. anno prec.
<b>*ROMA</b>				
Mar del Nord 100-300 gr.	n.r.	n.r.	-	-
Tirreno 100-300 gr.	n.r.	n.r.	-	-
Tirreno 300-500 gr.	n.r.	n.r.	-	-
Marocco 100-300 gr.	22,00	23,00	▼ -11,5%	▲ 58,6%
Marocco 300-500 gr.	22,00	24,00	▼ -9,4%	▲ 54,8%
<b>*NAPOLI</b>				
Tirreno (GSA 9-10-11)	n.r.	n.r.	-	-
Marocco 300-500 gr.	n.r.	n.r.	-	-
<b>*MILANO</b>				
Adriatico Settentrionale	n.r.	n.r.	-	-
<b>*VENEZIA</b>				
Mar del Nord	18,00	21,00	-	▲ 5,0%
Marocco 300-500 gr.	n.r.	n.r.	-	-
<b>**GIULIANOVA</b>				
Adriatico Settentrionale	n.r.	n.r.	-	-
<b>**SAN BENEDETTO</b>				
Adriatico Settentrionale	n.r.	n.r.	-	-
<b>**PESCARA</b>				
Adriatico Settentrionale	n.r.	n.r.	-	-
<b>**ANCONA</b>				
Adriatico Settentrionale	30,90	33,23	▼ -4,3%	■ -0,4%
<b>**CIVITANOVA MARCHE</b>				
Adriatico Settentrionale	25,78	30,40	▲ 5,2%	-
<b>**CAORLE</b>				
Adriatico Settentrionale	n.r.	n.r.	-	-
<b>**ORTONA</b>				
Adriatico Settentrionale	n.r.	n.r.	-	-
<b>**TERMOLI</b>				
Adriatico Settentrionale	n.r.	n.r.	-	-

### L'ANDAMENTO DEI PREZZI DELL'ULTIMO MESE...



### ... E DEGLI ULTIMI TRE ANNI



Fonte: Elaborazione BMTI su dati dei mercati all'ingrosso. I prezzi sono espressi in €/kg, privi di IVA e tara. Si tratta di prezzi all'ingrosso che non sono confrontabili con quelli praticati al consumo. Le variazioni sono calcolate sul prezzo massimo. "n.r." = prezzo non rilevato.

\* MERCATI ALLA DISTRIBUZIONE \*\*MERCATI ALL'ORIGINE

**SEGUICI OGNI Venerdì SU**

@BMTI\_IT

#itticoprezzi