



NEWS DAI MERCATI

In calo il prodotto allevato greco e di Orbetello, maggiormente presenti in mercato. Poca disponibilità di prodotto allevato, in ribasso rispetto al 2021.

BRANZINO - PESCATO FRESCO DICENTRARCHUS LABRAX

BRANZINO - ALLEVATO FRESCO DICENTRARCHUS LABRAX

I PREZZI DELLA SETTIMANA

	min.	max.	var. sett. prec.	var. anno prec.
*ROMA				
Mar del Nord	18,00	20,00	0,0%	-13,0%
Tirreno Centrale	n.r.	n.r.	-	-
*VENEZIA				
Laguna di Venezia	n.r.	n.r.	-	-
*FIRENZE				
Adriatico Settentrionale	n.r.	n.r.	-	-
*MILANO				
Golfo di Biscaglia	n.r.	n.r.	-	-
*NAPOLI				
Tirreno	n.r.	n.r.	-	-
**CAORLE				
Laguna di Caorle	n.r.	n.r.	-	-

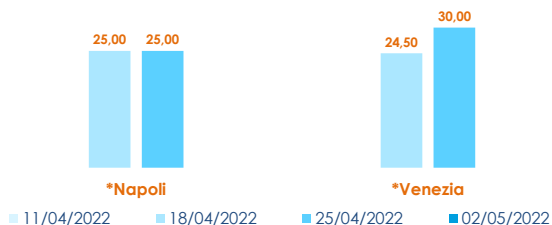
	min.	max.	var. sett. prec.	var. anno prec.
*ROMA				
Grecia 400-600 gr.	7,00	7,40	0,0%	23,3%
Grecia 600-800 gr.	8,00	8,50	0,0%	21,4%
Grecia 800-1000 gr.	9,30	9,80	0,0%	15,3%
Italia 400-600 gr.	9,40	10,00	0,0%	-2,0%
Italia 600-800 gr.	9,50	11,30	0,0%	0,0%
Italia 800-1000 gr.	12,50	14,00	0,0%	-8,5%
Di Orbetello 400-600 gr.	11,80	12,50	0,0%	0,0%
Di Orbetello 600-800 gr.	12,50	13,50	0,0%	3,8%
Di Orbetello 800-1000 gr.	14,20	14,50	0,0%	3,6%
*VENEZIA				
Grecia 400-600 gr.	4,00	8,30	0,0%	18,6%
Grecia 600-800 gr.	n.r.	n.r.	-	-
Italia 400-600 gr.	8,00	12,90	7,5%	29,0%
Italia 600-800 gr.	7,00	12,00	0,0%	9,1%
Italia 800-1000 gr.	n.r.	n.r.	-	-
Turchia 400-600 gr.	5,90	8,00	0,0%	0,0%
Croazia 400-600 gr.	6,70	9,50	26,7%	26,7%
Croazia 600-800 gr.	7,50	10,00	-9,1%	33,3%
Croazia 1000-1500 gr.	7,00	11,00	-	0,0%
*NAPOLI				
Grecia 400-600 gr.	n.r.	n.r.	-	-
Grecia 600-800 gr.	n.r.	n.r.	-	-
Italia 400-600 gr.	n.r.	n.r.	-	-

BRANZINO - ALLEVATO FRESCO DICENTRARCHUS LABRAX

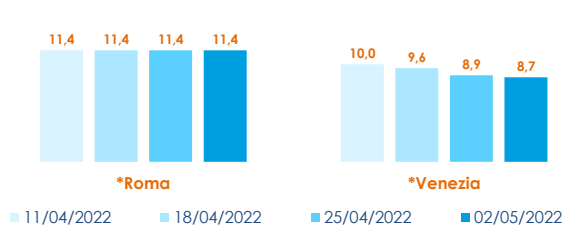
	min.	max.	var. sett. prec.	var. anno prec.
*MILANO				
Grecia 400-600 gr.	4,00	8,50	-23,4%	-
Grecia 600-800 gr.	6,70	8,20	0,0%	-
Grecia 800-1000 gr.	9,00	10,00	5,3%	-
Di Orbetello 400-600 gr.	10,80	10,80	-3,6%	-
Di Orbetello 600-800 gr.	10,00	13,10	-20,6%	-
Di Orbetello 800-1000 gr.	11,20	14,00	-0,7%	-

L'ANDAMENTO DEI PREZZI DELL'ULTIMO MESE...

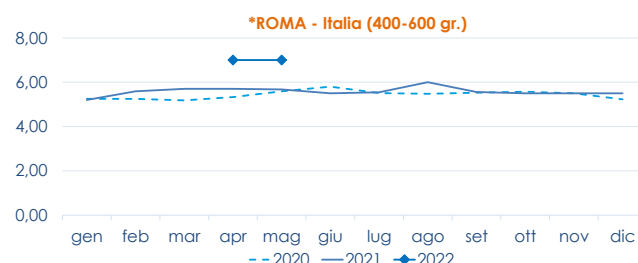
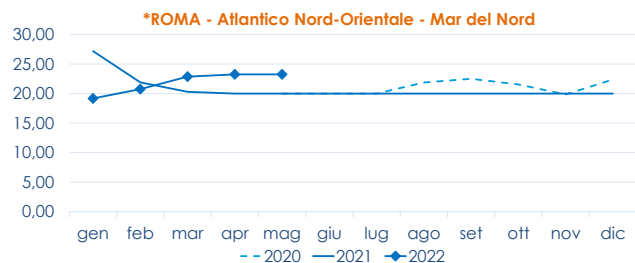
Pescato fresco - Mediterraneo Occidentale



Allevato fresco - Italia



... E DEGLI ULTIMI TRE ANNI



Fonte: Elaborazione BMTI su dati dei mercati all'ingrosso. I prezzi sono espressi in €/kg, privi di IVA e tara. Si tratta di prezzi all'ingrosso che non sono confrontabili con quelli praticati al consumo. Le variazioni sono calcolate sul prezzo massimo. "n.r." = prezzo non rilevato.

* MERCATI ALLA DISTRIBUZIONE **MERCATI ALL'ORIGINE

SEGUICI OGNI Venerdì SU

@BMTI_IT

#itticoprezzi