



## NEWS DAI MERCATI

Prezzi stabili per le sardine, in forte rialzo rispetto allo scorso anno. Quotazioni che si mantengono superiori al 2021 anche per le acciughe, con ribassi su base settimanale.

## SARDINE SARDINA PILCHARDUS

## ACCIUGHE ENGRAULIS ENCRASICOLUS

### I PREZZI DELLA SETTIMANA

	min.	max.	var. sett. prec.	var. anno prec.
<b>*ROMA</b>				
Tirreno (GSA 9-10-11)	1,60	1,80	0,0%	50,0%
<b>*FIRENZE</b>				
Adriatico (GSA 17-18)	4,50	5,50	0,0%	-
<b>*NAPOLI</b>				
Tirreno (GSA 9-10-11)	1,50	1,80	0,0%	50,0%
<b>*CHIOGGIA</b>				
Adriatico Settentrionale	0,83	2,00	0,0%	7,5%
<b>*MILANO</b>				
Adriatico (GSA 17-18)	n.r.	n.r.	-	-
<b>*VENEZIA</b>				
Adriatico Settentrionale	2,20	4,05	170,0%	19,1%
<b>*SALERNO</b>				
Tirreno Settentrionale	1,50	3,00	0,0%	50,0%
<b>**CAORLE</b>				
Adriatico Settentrionale	n.r.	n.r.	-	-
<b>**LIVORNO</b>				
Tirreno Settentrionale	n.r.	n.r.	-	-
<b>**CESENATICO</b>				
Adriatico Settentrionale	0,75	1,43	-	-

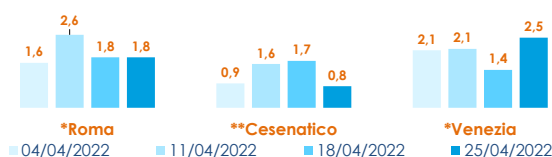
	min.	max.	var. sett. prec.	var. anno prec.
<b>*ROMA</b>				
Adriatico (GSA 17-18) - 71-100 U/KG	3,57	3,57	-	-16,6%
Adriatico (GSA 17-18) - 50-70 U/KG	4,28	4,28	-	0,0%
Tirreno (GSA 9-10-11) - 71-100 U/KG	3,57	3,57	-50,0%	-16,6%
Tirreno (GSA 9-10-11) - 50-70 U/KG	6,42	6,42	-	12,4%
<b>*FIRENZE</b>				
Adriatico (GSA 17-18) - 50-70 U/KG	n.r.	n.r.	-	-
<b>*NAPOLI</b>				
Tirreno (GSA 9-10-11) - 100+ U/KG	5,21	5,21	0,0%	160,5%
Tirreno (GSA 9-10-11) - 71-100 U/KG	5,21	6,00	0,0%	71,4%
Tirreno (GSA 9-10-11) - 50-70 U/KG	n.r.	n.r.	-	-
<b>*CATANIA</b>				
Adriatico Settentrionale	n.r.	n.r.	-	-
<b>*MILANO</b>				
Adriatico (GSA 17-18)	4,04	5,04	-2,0%	7,2%
<b>*VENEZIA</b>				
Adriatico Settentrionale	3,65	5,85	-	7,3%
<b>*SALERNO</b>				
Tirreno Settentrionale	3,25	5,75	4,5%	64,3%
<b>**CIVITANOVA MARCHE</b>				
Adriatico Settentrionale	0,10	2,72	-29,5%	-
<b>**CESENATICO</b>				
Adriatico Settentrionale	2,00	2,14	0,0%	-
<b>**SAN BENEDETTO</b>				
Adriatico Settentrionale	n.r.	n.r.	-	-
<b>**PESCARA</b>				
Adriatico Settentrionale	n.r.	n.r.	-	-
<b>**ANCONA</b>				
Adriatico Settentrionale	0,32	1,09	-22,7%	-41,7%

## ACCIUGHE ENGRAULIS ENCRASICOLUS

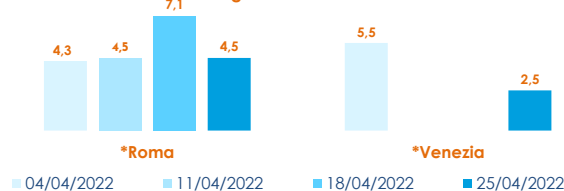
	min.	max.	var. sett. prec.	var. anno prec.
<b>**CAORLE</b>				
Adriatico Settentrionale	n.r.	n.r.	-	-
<b>**GIULIANOVA</b>				
Adriatico Settentrionale	n.r.	n.r.	-	-
<b>**LIVORNO</b>				
Tirreno Settentrionale	n.r.	n.r.	-	-

### L'ANDAMENTO DEI PREZZI DELL'ULTIMO MESE...

Sardine - Mediterraneo

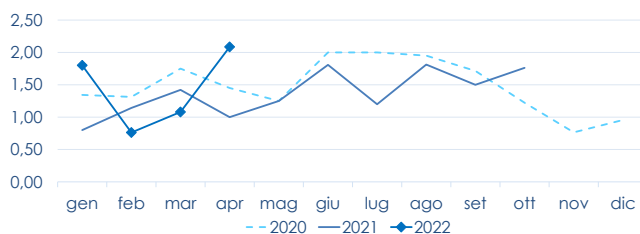


Acciughe - Mediterraneo

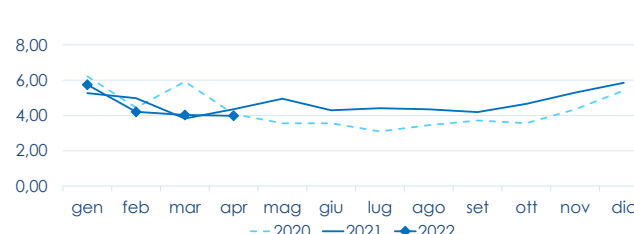


### ... E DEGLI ULTIMI TRE ANNI

\*ROMA - Sardine - Mediterraneo Occidentale



\*ROMA - Acciughe - Mediterraneo Occidentale



Fonte: Elaborazione BMTI su dati dei mercati all'ingrosso. I prezzi sono espressi in €/kg, privi di IVA e tara. Si tratta di prezzi all'ingrosso che non sono confrontabili con quelli praticati al consumo. Le variazioni sono calcolate sul prezzo massimo. "n.r." = prezzo non rilevato.

\* MERCATI ALLA DISTRIBUZIONE \*\*MERCATI ALL'ORIGINE

SEGUICI OGNI Venerdì SU



@BMTI\_IT

#itticoprezzi

