



**NEWS DAI MERCATI**

Rombi lisci in calo, su livelli superiori allo scorso anno. Rialzi per i rombi chiodati pescati, sia su base settimanale che annuale. Stabilità, invece, per i rombi chiodati allevati.

**ROMBI LISCI**  
SCOPHTHALMUS RHOMBUS

**ROMBI CHIODATI - PESCATO FRESCO**  
PSETTA MAXIMA

**I PREZZI DELLA SETTIMANA**

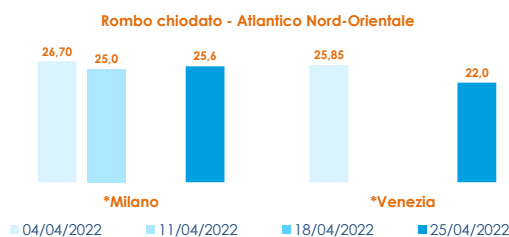
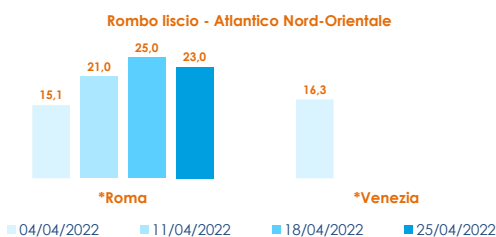
	min.	max.	var. sett. prec.	var. anno prec.
<b>*ROMA</b>				
Mar del Nord 500-1000 gr.	18,00	22,00	▼ -12,0%	▲ 63,0%
Mar del Nord 1000-2000 gr.	25,00	26,00	■ 0,0%	▲ 76,3%
Tirreno settentrionale 500-1000 gr.	n.r.	n.r.	-	-
Tirreno(GSA 9-10-11) 500-1000 gr.	n.r.	n.r.	-	-
<b>*MILANO</b>				
Mar del Nord 500-1000 gr.	n.r.	n.r.	-	-
<b>*FIRENZE</b>				
Mar del Nord 500-1000 gr.	28,00	30,00	-	-
<b>*SALERNO</b>				
Mar del Nord 500-1000 gr.	16,00	21,00	■ 0,0%	▲ 31,3%
<b>*VENEZIA</b>				
Mar del Nord 500-1000 gr.	n.r.	n.r.	-	-
<b>*NAPOLI</b>				
Mar del Nord 500-1000 gr.	n.r.	n.r.	-	-
<b>**CIVITANOVA MARCHE</b>				
Mar del Nord 500-1000 gr.	22,72	27,72	▲ 4,9%	-
<b>**ANCONA</b>				
Adriatico settentrionale - Piccolo	9,30	13,59	▼ -9,3%	▲ 28,2%
Adriatico settentrionale - Medio	13,36	15,80	▼ -22,7%	▲ 11,2%
Adriatico settentrionale - Grande	15,86	21,48	▲ 11,6%	▲ 37,0%
<b>**LIVORNO</b>				
Tirreno settentrionale 500-1000 gr.	n.r.	n.r.	-	-
Tirreno settentrionale 1000-2000 gr.	n.r.	n.r.	-	-
<b>**SAN BENEDETTO</b>				
Adriatico settentrionale	17,90	19,90	▼ -10,8%	▲ 28,4%
<b>**CAORLE</b>				
Adriatico settentrionale	n.r.	n.r.	-	-
<b>**CESENATICO</b>				
Adriatico settentrionale	21,10	24,80	▲ 18,1%	-
<b>**TERMOLI</b>				
Adriatico settentrionale	n.r.	n.r.	-	-

	min.	max.	var. sett. prec.	var. anno prec.
<b>*ROMA</b>				
Tirreno(GSA 9-10-11)	33,00	40,00	▲ 14,3%	▲ 11,1%
<b>*VENEZIA</b>				
Adriatico settentrionale	n.r.	n.r.	-	-
Mar del Nord - Medio	21,00	21,00	-	▲ 13,5%
<b>*MILANO</b>				
Mar del Nord - Medio	25,50	26,00	-	▲ 18,2%
Mar del Nord - Grande	n.r.	n.r.	-	-
<b>**ANCONA</b>				
Adriatico settentrionale	31,12	38,03	▲ 2,5%	▲ 3,7%
<b>**GIULIANOVA</b>				
Adriatico settentrionale	30,95	30,95	-	-
<b>**LIVORNO</b>				
Tirreno settentrionale	n.r.	n.r.	-	-
<b>**PESCARA</b>				
Adriatico settentrionale	n.r.	n.r.	-	-
<b>**SAN BENEDETTO</b>				
Adriatico settentrionale	n.r.	n.r.	-	-
<b>**CESENATICO</b>				
Adriatico settentrionale	n.r.	n.r.	-	-
<b>**CIVITANOVA MARCHE</b>				
Adriatico settentrionale	31,88	41,08	■ -0,4%	-

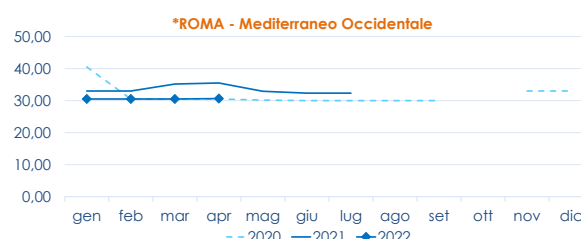
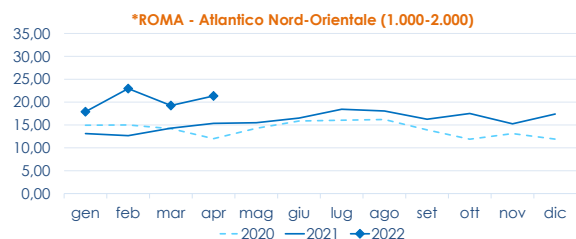
**ROMBI CHIODATI - ALLEVATO FRESCO**  
PSETTA MAXIMA

	min.	max.	var. sett. prec.	var. anno prec.
<b>*ROMA</b>				
Spagna 600-1000 gr.	16,00	16,50	■ 0,0%	▲ 50,0%
Spagna 1000-2000 gr.	15,00	16,00	■ 0,0%	▲ 33,3%
<b>*FIRENZE</b>				
Olanda	16,00	18,00	■ 0,0%	-
<b>*MILANO</b>				
Spagna	14,70	19,00	■ 0,0%	-
<b>*NAPOLI</b>				
Olanda	9,00	11,00	■ 0,0%	■ 0,0%

**L'ANDAMENTO DEI PREZZI DELL'ULTIMO MESE...**



**... E DEGLI ULTIMI TRE ANNI**



Fonte: Elaborazione BMTI su dati dei mercati all'ingrosso. I prezzi sono espressi in €/kg, privi di IVA e tara. Si tratta di prezzi all'ingrosso che non sono confrontabili con quelli praticati al consumo. Le variazioni sono calcolate sul prezzo massimo. "n.r." = prezzo non rilevato.

\* MERCATI ALLA DISTRIBUZIONE \*\*MERCATI ALL'ORIGINE

**SEGUICI OGNI Venerdì SU**

@BMTI\_IT

#itticoprezzi