



Continua la stabilità per i prezzi dell'orata. Gli unici rialzi che si riscontrano sono quelli del prodotto allevato di origine italiana e croata nel mercato di Venezia.

ORATA - PESCATO FRESCO

SPARUS AURATA

ORATA - ALLEVATO FRESCO

SPARUS AURATA

I PREZZI DELLA SETTIMANA

	min.	max.	var. sett. prec.	var. anno prec.
*ROMA				
Mar del Nord	23,00	27,00	0,0%	▲ 17,4%
Tirreno Centrale	n.r.	n.r.	-	-
*FIRENZE				
Adriatico Settentrionale	24,00	25,00	0,0%	-
Mar del Nord	22,00	24,00	0,0%	-
*SALERNO				
Tirreno (GSA 9-10-11)	n.r.	n.r.	-	-
*NAPOLI				
Tirreno Meridionale	29,00	31,00	0,0%	▼ -3,1%
Mar del Nord	19,00	21,00	0,0%	0,0%

	min.	max.	var. sett. prec.	var. anno prec.
*ROMA				
Grecia 400-600 gr.	6,00	6,50	0,0%	▲ 12,1%
Grecia 600-800 gr.	6,80	7,20	0,0%	▲ 7,5%
Grecia 800-1000 gr.	8,00	8,70	0,0%	▼ -3,3%
Italia 400-600 gr.	10,50	11,15	0,0%	▼ -3,0%
Italia 600-800 gr.	10,00	12,00	0,0%	0,0%
Italia 800-1000 gr.	12,00	13,50	0,0%	▼ -3,6%
Di Orbetello 400-600 gr.	12,50	13,00	0,0%	0,0%
Di Orbetello 600-800 gr.	13,50	14,00	0,0%	0,0%
Di Orbetello 800-1000 gr.	14,00	15,00	0,0%	▲ 7,1%

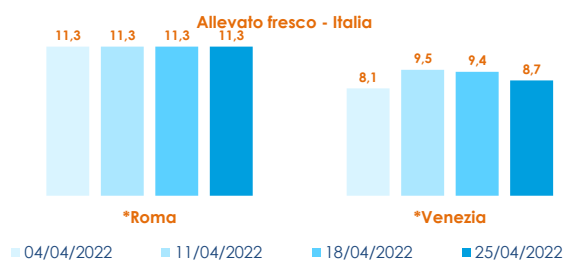
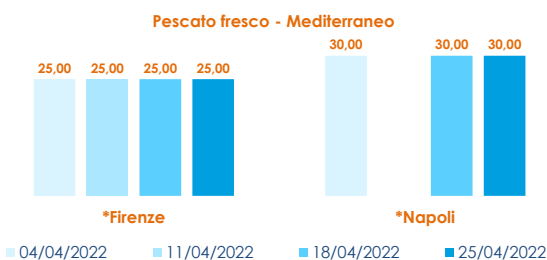
ORATA - ALLEVATO FRESCO

SPARUS AURATA

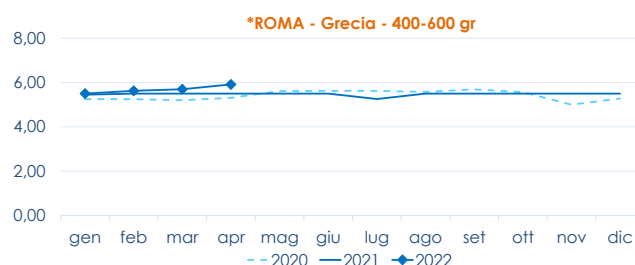
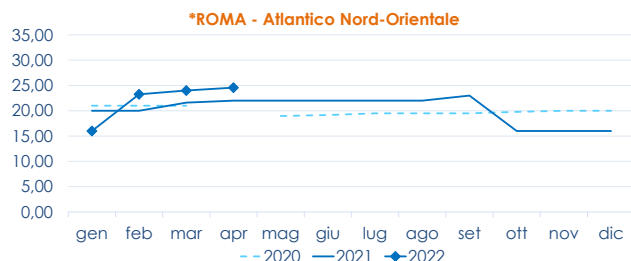
	min.	max.	var. sett. prec.	var. anno prec.
*MILANO				
Italia 800-1000 gr.	7,00	14,10	0,0%	▼ -14,5%
Italia 1000-1500 gr.	15,50	16,50	0,0%	-
Grecia 400-600 gr.	5,10	7,80	0,0%	▲ 41,8%
Grecia 800-1000 gr.	6,00	9,50	0,0%	-
Italia 400-600 gr.	6,00	7,00	-	-
Italia 600-800 gr.	7,50	7,50	-	-
*FIRENZE				
Italia 800-1000 gr.	n.r.	n.r.	-	-
Italia 1000-1500 gr.	n.r.	n.r.	-	-
Grecia 400-600 gr.	n.r.	n.r.	-	-

	min.	max.	var. sett. prec.	var. anno prec.
*VENEZIA				
Italia 200-300 gr.	6,00	7,00	-	0,0%
Italia 400-600 gr.	8,00	9,80	0,0%	▲ 8,9%
Italia 600-800 gr.	8,50	14,00	▲ 40,0%	▲ 40,0%
Malta 600-800 gr.	n.r.	n.r.	-	-
Croazia 600-800 gr.	6,50	8,00	▲ 6,7%	0,0%
Grecia 400-600 gr.	4,00	8,00	0,0%	0,0%
Turchia 400-600 gr.	4,00	8,00	0,0%	0,0%
*NAPOLI				
Italia 300-400 gr.	5,20	5,80	0,0%	0,0%
Grecia 400-600 gr.	5,00	5,50	0,0%	▼ -9,8%
Grecia 600-800 gr.	5,80	6,50	0,0%	0,0%
Italia 400-600 gr.	6,00	6,80	0,0%	0,0%

L'ANDAMENTO DEI PREZZI DELL'ULTIMO MESE...



... E DEGLI ULTIMI TRE ANNI



Fonte: Elaborazione BMTI su dati dei mercati all'ingrosso. I prezzi sono espressi in €/kg, privi di IVA e tara. Si tratta di prezzi all'ingrosso che non sono confrontabili con quelli praticati al consumo. Le variazioni sono calcolate sul prezzo massimo. "n.r." = prezzo non rilevato.

* MERCATI ALLA DISTRIBUZIONE **MERCATI ALL'ORIGINE

SEGUICI OGNI Venerdì SU

@BMTI_IT

#itticoprezzi