



NEWS DAI MERCATI

La settimana è stata caratterizzata da incrementi per i prezzi di seppie e calamari, sostenuti dal maltempo degli ultimi giorni e dal lunedì festivo, che ha limitato la presenza di prodotto pescato.

SEPIE SEPIA OFFICINALIS

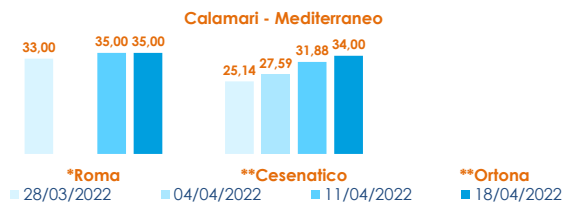
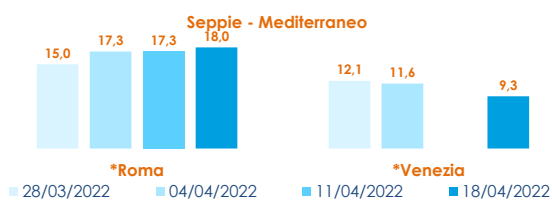
CALAMARI LOLIGO VULGARIS

I PREZZI DELLA SETTIMANA

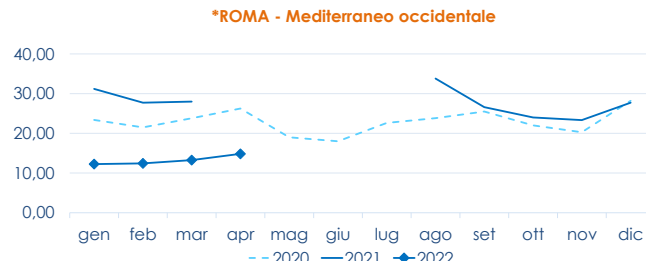
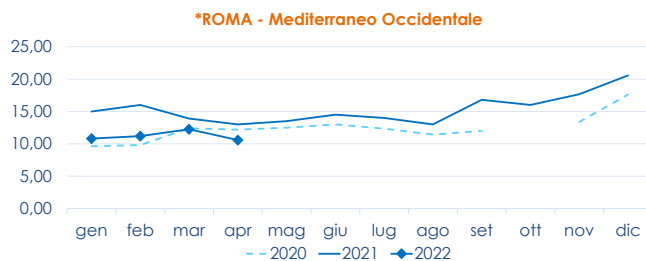
	min.	max.	var. sett. prec.	var. anno prec.
*ROMA				
Adriatico (GSA 17-18)	15,00	18,00	▲ 12,5%	▲ 50,0%
Tirreno (GSA 9-10-11)	17,00	19,00	▲ 7,5%	▲ 46,2%
Mar del Nord	n.r.	n.r.	-	-
*VENEZIA				
Mar del Nord	6,50	11,50	▲ 35,3%	▼ -4,2%
Adriatico Settentrionale	8,50	10,00	-	▲ 11,1%
*NAPOLI				
Tirreno (GSA 9-10-11)	n.r.	n.r.	-	-
*MILANO				
Atlantico centro orientale	12,00	14,50	▬ 0,0%	-
Adriatico Settentrionale	12,00	18,00	▼ -5,3%	-
**GIULIANOVA				
Adriatico Settentrionale	14,23	16,43	▲ 14,9%	▲ 16,5%
**SAN BENEDETTO				
Adriatico Settentrionale	12,27	15,03	▲ 13,0%	▲ 72,8%
**PESCARA				
Adriatico Settentrionale	14,03	17,55	▲ 1,3%	▲ 17,0%
**ANCONA				
Adriatico Settentrionale	9,99	10,64	▲ 3,8%	▲ 36,0%
**LIVORNO				
Tirreno Settentrionale	n.r.	n.r.	-	-
**CESENATICO				
Adriatico Settentrionale	10,03	14,63	▲ 3,3%	-
**ORTONA				
Adriatico Settentrionale	159,50	180,50	▲ 84,0%	-
**CIVITANOVA MARCHE				
Adriatico Settentrionale	13,04	14,90	▲ 10,9%	-
**TERMOLI				
Adriatico Settentrionale	15,30	16,60	-	▲ 12,5%

	min.	max.	var. sett. prec.	var. anno prec.
*ROMA				
Mar del Nord 100-300 gr.	n.r.	n.r.	-	-
Tirreno 100-300 gr.	33,00	38,00	▬ 0,0%	-
Tirreno 300-500 gr.	n.r.	n.r.	-	-
Marocco 100-300 gr.	25,00	26,00	▲ 11,4%	▲ 79,3%
Marocco 300-500 gr.	26,00	26,50	▲ 9,7%	▲ 71,0%
*NAPOLI				
Tirreno (GSA 9-10-11)	n.r.	n.r.	-	-
Marocco 300-500 gr.	n.r.	n.r.	-	-
*MILANO				
Adriatico Settentrionale	34,00	34,00	▬ 0,0%	-
*VENEZIA				
Mar del Nord	15,00	20,00	-	▲ 33,3%
Marocco 300-500 gr.	n.r.	n.r.	-	-
**GIULIANOVA				
Adriatico Settentrionale	32,69	33,18	▲ 7,3%	▲ 38,5%
**SAN BENEDETTO				
Adriatico Settentrionale	33,30	33,30	▼ -4,6%	▲ 30,1%
**PESCARA				
Adriatico Settentrionale	n.r.	n.r.	-	-
**ANCONA				
Adriatico Settentrionale	32,72	37,59	▲ 7,6%	▲ 13,3%
**CIVITANOVA MARCHE				
Adriatico Settentrionale	24,94	28,32	▼ -5,6%	-
**CAORLE				
Adriatico Settentrionale	24,09	24,09	▼ -2,7%	-
**ORTONA				
Adriatico Settentrionale	n.r.	n.r.	-	-
**TERMOLI				
Adriatico Settentrionale	6,10	25,60	-	▲ 3,2%

L'ANDAMENTO DEI PREZZI DELL'ULTIMO MESE...



... E DEGLI ULTIMI TRE ANNI



Fonte: Elaborazione BMTI su dati dei mercati all'ingrosso. I prezzi sono espressi in €/kg, privi di IVA e tara. Si tratta di prezzi all'ingrosso che non sono confrontabili con quelli praticati al consumo. Le variazioni sono calcolate sul prezzo massimo. "n.r." = prezzo non rilevato.

* MERCATI ALLA DISTRIBUZIONE **MERCATI ALL'ORIGINE

SEGUICI OGNI Venerdì SU

@BMTI_IT

#itticoprezzi