



NEWS DAI MERCATI

Aumento per i molluschi cefalopodi in particolare modo per i calamari la cui disponibilità è molto limitata soprattutto per il prodotto nazionale. Per le seppie, nonostante la stagionalità, si registra una bassa disponibilità di prodotto che ha trascinato le quotazioni su livelli superiori alla media del periodo.

SEPIE SEPIA OFFICINALIS

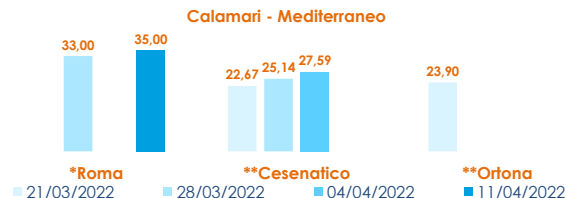
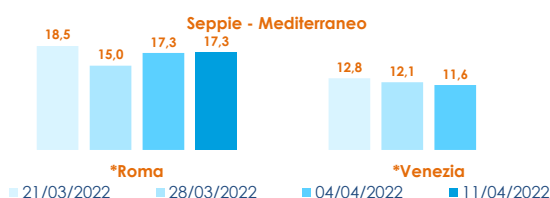
CALAMARI LOLIGO VULGARIS

I PREZZI DELLA SETTIMANA

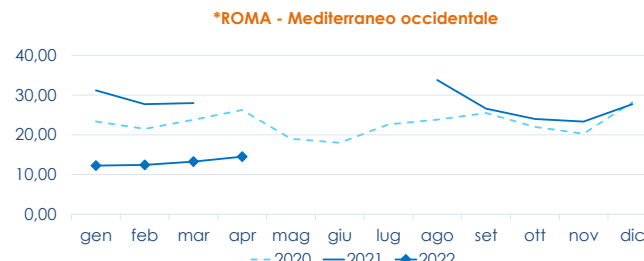
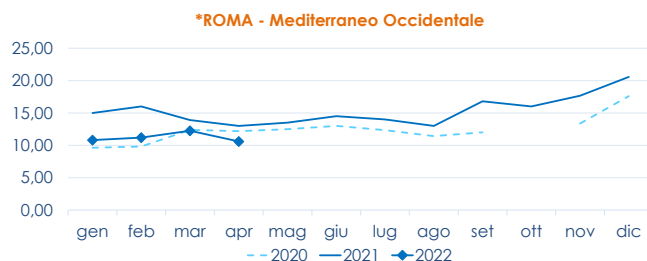
	min.	max.	var. sett. prec.	var. anno prec.
*ROMA				
Adriatico (GSA 17-18)	14,33	16,00	0,0%	23,1%
Tirreno (GSA 9-10-11)	16,67	17,67	-0,5%	26,2%
Mar del Nord	n.r.	n.r.	-	-
*VENEZIA				
Mar del Nord	7,00	8,50	-10,5%	-29,2%
Adriatico Settentrionale	n.r.	n.r.	-	-
*NAPOLI				
Tirreno (GSA 9-10-11)	n.r.	n.r.	-	-
*MILANO				
Atlantico centro orientale	12,00	14,50	0,0%	-
Adriatico Settentrionale	13,50	19,00	0,0%	-
**GIULIANOVA				
Adriatico Settentrionale	9,70	14,30	-3,8%	-3,9%
**SAN BENEDETTO				
Adriatico Settentrionale	11,16	13,30	2,3%	41,0%
**PESCARA				
Adriatico Settentrionale	14,08	17,33	5,9%	9,1%
**ANCONA				
Adriatico Settentrionale	9,07	10,24	-16,6%	19,2%
**LIVORNO				
Tirreno Settentrionale	n.r.	n.r.	-	-
**CESENATICO				
Adriatico Settentrionale	n.r.	n.r.	-	-
**ORTONA				
Adriatico Settentrionale	16,90	20,70	20,7%	-
**CIVITANOVA MARCHE				
Adriatico Settentrionale	11,48	13,44	-2,9%	-
**TERMOLI				
Adriatico Settentrionale	n.r.	n.r.	-	-

	min.	max.	var. sett. prec.	var. anno prec.
*ROMA				
Mar del Nord 100-300 gr.	19,00	20,00	0,0%	42,9%
Tirreno 100-300 gr.	33,00	38,00	-	-
Tirreno 300-500 gr.	n.r.	n.r.	-	-
Marocco 100-300 gr.	22,33	23,33	6,1%	60,9%
Marocco 300-500 gr.	23,33	24,17	5,1%	55,9%
*NAPOLI				
Tirreno (GSA 9-10-11)	n.r.	n.r.	-	-
Marocco 300-500 gr.	n.r.	n.r.	-	-
*MILANO				
Adriatico Settentrionale	34,00	34,00	-	-
*VENEZIA				
Mar del Nord	n.r.	n.r.	-	-
Marocco 300-500 gr.	n.r.	n.r.	-	-
**GIULIANOVA				
Adriatico Settentrionale	24,88	30,93	-	16,5%
**SAN BENEDETTO				
Adriatico Settentrionale	34,90	34,90	4,1%	-
**PESCARA				
Adriatico Settentrionale	28,92	30,85	-5,9%	3,1%
**ANCONA				
Adriatico Settentrionale	33,64	34,92	12,6%	3,4%
**CIVITANOVA MARCHE				
Adriatico Settentrionale	12,86	30,00	6,5%	-
**CAORLE				
Adriatico Settentrionale	24,77	24,77	5,6%	-
**ORTONA				
Adriatico Settentrionale	n.r.	n.r.	-	-
**TERMOLI				
Adriatico Settentrionale	n.r.	n.r.	-	-

L'ANDAMENTO DEI PREZZI DELL'ULTIMO MESE...



... E DEGLI ULTIMI TRE ANNI



Fonte: Elaborazione BMTI su dati dei mercati all'ingrosso. I prezzi sono espressi in €/kg, privi di IVA e tara. Si tratta di prezzi all'ingrosso che non sono confrontabili con quelli praticati al consumo. Le variazioni sono calcolate sul prezzo massimo. "n.r." = prezzo non rilevato.

* MERCATI ALLA DISTRIBUZIONE **MERCATI ALL'ORIGINE

SEGUICI OGNI Venerdì SU

@BMTI_IT

#itticoprezzi