



**NEWS DAI MERCATI**

Prezzi in aumento per rombi lisci e chiodati, con una buona richiesta sostenuta dalle festività pasquali e dell'apertura delle molteplici attività nelle zone balneari.

## ROMBI LISCI SCOPHTHALMUS RHOMBUS

## ROMBI CHIODATI - PESCATO FRESCO PSETTA MAXIMA

**I PREZZI DELLA SETTIMANA**

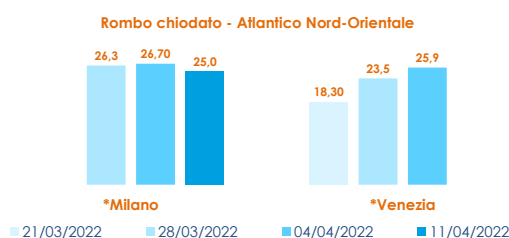
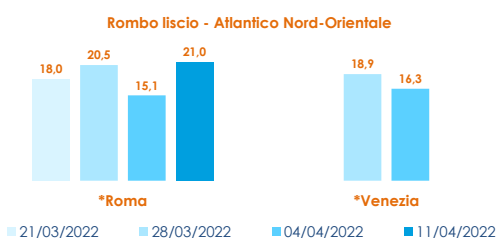
	min.	max.	var. sett. prec.	var. anno prec.
<b>*ROMA</b>				
Mar del Nord 500-1000 gr.	18,67	21,00	▲ 40,0%	▲ 47,4%
Mar del Nord 1000-2000 gr.	21,00	23,33	▲ 37,3%	▲ 41,4%
Tirreno settentrionale 500-1000 gr.	n.r.	n.r.	-	-
Tirreno(GSA 9-10-11) 500-1000 gr.	n.r.	n.r.	-	-
<b>*MILANO</b>				
Mar del Nord 500-1000 gr.	n.r.	n.r.	-	-
<b>*FIRENZE</b>				
Mar del Nord 500-1000 gr.	n.r.	n.r.	-	-
<b>*SALERNO</b>				
Mar del Nord 500-1000 gr.	15,00	19,00	▼ -5,0%	▲ 46,2%
<b>*VENEZIA</b>				
Mar del Nord 500-1000 gr.	n.r.	n.r.	-	-
<b>*NAPOLI</b>				
Mar del Nord 500-1000 gr.	n.r.	n.r.	-	-
<b>**CIVITANOVA MARCHE</b>				
Mar del Nord 500-1000 gr.	22,46	25,84	■ 0,2%	-
<b>**ANCONA</b>				
Adriatico settentrionale - Piccolo	11,80	12,57	▼ -9,0%	▲ 17,7%
Adriatico settentrionale - Medio	10,72	14,93	▼ -3,1%	▲ 21,7%
Adriatico settentrionale - Grande	13,90	20,37	▼ -17,6%	▲ 51,0%
<b>**LIVORNO</b>				
Tirreno settentrionale 500-1000 gr.	n.r.	n.r.	-	-
Tirreno settentrionale 1000-2000 gr.	n.r.	n.r.	-	-
<b>**SAN BENEDETTO</b>				
Adriatico settentrionale	16,75	28,20	▲ 46,1%	▲ 56,7%
<b>**CAORLE</b>				
Adriatico settentrionale	4,75	4,75	▼ -52,5%	-
<b>**CESENATICO</b>				
Adriatico settentrionale	n.r.	n.r.	-	-
<b>**TERMOLI</b>				
Adriatico settentrionale	n.r.	n.r.	-	-

	min.	max.	var. sett. prec.	var. anno prec.
<b>*ROMA</b>				
Tirreno(GSA 9-10-11)	32,00	35,00	■ 0,0%	▼ -2,8%
<b>*VENEZIA</b>				
Adriatico settentrionale	n.r.	n.r.	-	-
Mar del Nord - Medio	n.r.	n.r.	-	-
<b>*MILANO</b>				
Mar del Nord - Medio	25,00	25,00	▼ -2,0%	-
Mar del Nord - Grande	n.r.	n.r.	-	-
<b>**ANCONA</b>				
Adriatico settentrionale	22,08	35,12	▼ -11,0%	▲ 13,1%
<b>**GIULIANOVA</b>				
Adriatico settentrionale	31,00	31,13	▲ 11,7%	-
<b>**LIVORNO</b>				
Tirreno settentrionale	n.r.	n.r.	-	-
<b>**PESCARA</b>				
Adriatico settentrionale	n.r.	n.r.	-	-
<b>**SAN BENEDETTO</b>				
Adriatico settentrionale	36,95	36,95	-	-
<b>**CESENATICO</b>				
Adriatico settentrionale	n.r.	n.r.	-	-
<b>**CIVITANOVA MARCHE</b>				
Adriatico settentrionale	39,76	39,76	▲ 1,6%	-

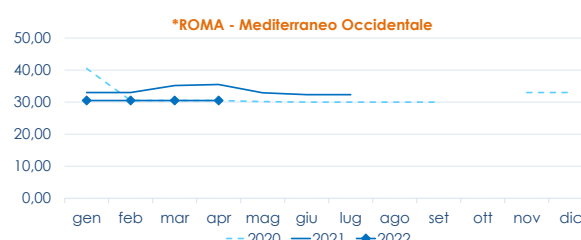
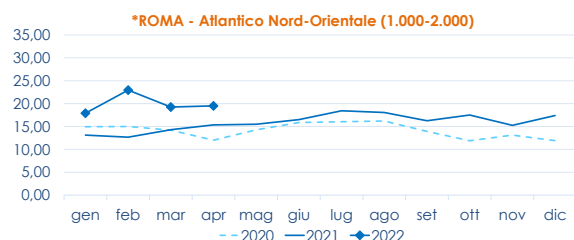
## ROMBI CHIODATI - ALLEVATO FRESCO PSETTA MAXIMA

	min.	max.	var. sett. prec.	var. anno prec.
<b>*ROMA</b>				
Spagna 600-1000 gr.	15,00	15,50	▲ 3,3%	▲ 40,9%
Spagna 1000-2000 gr.	14,33	15,00	▲ 3,4%	▲ 25,0%
<b>*FIRENZE</b>				
Olanda	16,00	18,00	■ 0,0%	▲ 20,0%
<b>*MILANO</b>				
Spagna	14,50	19,00	■ 0,0%	-
<b>*NAPOLI</b>				
Olanda	n.r.	n.r.	-	-

**L'ANDAMENTO DEI PREZZI DELL'ULTIMO MESE...**



**... E DEGLI ULTIMI TRE ANNI**



Fonte: Elaborazione BMTI su dati dei mercati all'ingrosso. I prezzi sono espressi in €/kg, privi di IVA e tara. Si tratta di prezzi all'ingrosso che non sono confrontabili con quelli praticati al consumo. Le variazioni sono calcolate sul prezzo massimo. "n.r." = prezzo non rilevato.

\* MERCATI ALLA DISTRIBUZIONE \*\*MERCATI ALL'ORIGINE

**SEGUICI OGNI Venerdì SU**

@BMTI\_IT

#itticoprezzi