



NEWS DAI MERCATI

Rialzi generalizzati caratterizzano i prezzi di seppie e calamari di questa settimana. Tutti prodotti si mantengono su livelli più alti anche rispetto al 2021.

SEPIE SEPIA OFFICINALIS

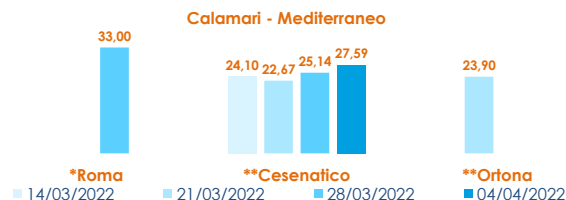
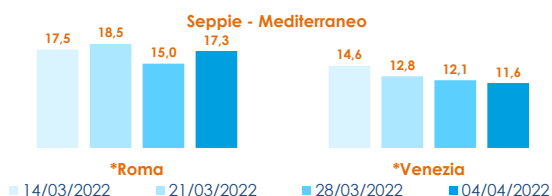
CALAMARI LOLIGO VULGARIS

I PREZZI DELLA SETTIMANA

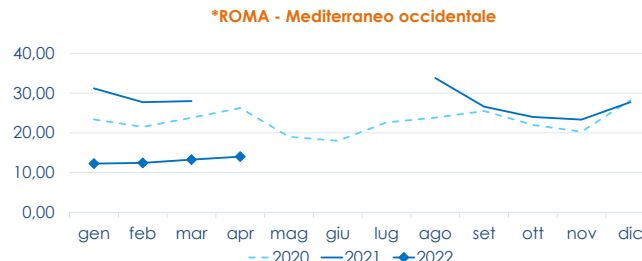
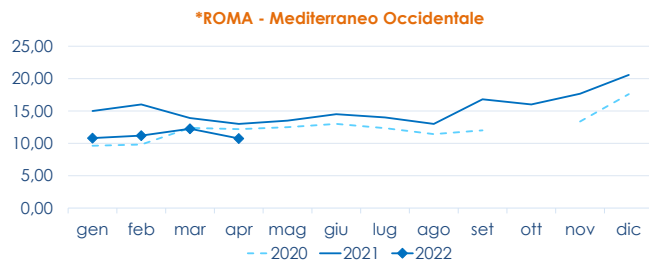
	min.	max.	var. sett. prec.	var. anno prec.
*ROMA				
Adriatico (GSA 17-18)	15,00	16,00	▲ 6,7%	▲ 33,3%
Tirreno (GSA 9-10-11)	17,00	17,75	▲ 10,9%	▲ 36,5%
Mar del Nord	n.r.	n.r.	-	-
*VENEZIA				
Mar del Nord	3,50	9,50	▼ -5,0%	▼ -20,8%
Adriatico Settentrionale	5,00	12,50	▼ -10,7%	▲ 56,3%
*NAPOLI				
Tirreno (GSA 9-10-11)	n.r.	n.r.	-	-
*MILANO				
Atlantico centro orientale	12,00	14,50	■ 0,0%	-
Adriatico Settentrionale	7,00	19,00	▲ 15,2%	-
**GIULIANOVA				
Adriatico Settentrionale	10,37	14,86	■ 0,4%	■ 0,1%
**SAN BENEDETTO				
Adriatico Settentrionale	11,23	13,00	▲ 5,7%	▲ 22,6%
**PESCARA				
Adriatico Settentrionale	13,82	16,37	▲ 3,2%	▲ 15,7%
**ANCONA				
Adriatico Settentrionale	10,92	12,28	▲ 8,4%	▲ 46,3%
**LIVORNO				
Tirreno Settentrionale	n.r.	n.r.	-	-
**CESENATICO				
Adriatico Settentrionale	9,84	12,77	▼ -14,9%	-
**ORTONA				
Adriatico Settentrionale	15,10	17,50	▲ 6,1%	-
**CIVITANOVA MARCHE				
Adriatico Settentrionale	11,76	13,84	■ 0,3%	-
**TERMOLI				
Adriatico Settentrionale	13,80	13,90	▼ -6,1%	▲ 1,8%

	min.	max.	var. sett. prec.	var. anno prec.
*ROMA				
Mar del Nord 100-300 gr.	19,00	20,00	■ 0,0%	▲ 42,9%
Tirreno 100-300 gr.	n.r.	n.r.	-	-
Tirreno 300-500 gr.	n.r.	n.r.	-	-
Marocco 100-300 gr.	21,00	22,00	■ 0,0%	▲ 51,7%
Marocco 300-500 gr.	22,00	23,00	■ 0,0%	▲ 48,4%
*NAPOLI				
Tirreno (GSA 9-10-11)	n.r.	n.r.	-	-
Marocco 300-500 gr.	n.r.	n.r.	-	-
*MILANO				
Adriatico Settentrionale	n.r.	n.r.	-	-
*VENEZIA				
Mar del Nord	19,50	21,00	▲ 13,5%	-
Marocco 300-500 gr.	12,50	12,50	■ 0,0%	-
**GIULIANOVA				
Adriatico Settentrionale	n.r.	n.r.	-	-
**SAN BENEDETTO				
Adriatico Settentrionale	32,58	33,53	▲ 4,6%	▲ 42,7%
**PESCARA				
Adriatico Settentrionale	21,43	32,78	▲ 8,5%	▲ 6,1%
**ANCONA				
Adriatico Settentrionale	29,36	31,02	▲ 7,9%	▼ -2,7%
**CIVITANOVA MARCHE				
Adriatico Settentrionale	25,34	28,17	▲ 4,7%	-
**CAORLE				
Adriatico Settentrionale	23,46	23,46	-	-
**ORTONA				
Adriatico Settentrionale	n.r.	n.r.	-	-
**TERMOLI				
Adriatico Settentrionale	n.r.	n.r.	-	-

L'ANDAMENTO DEI PREZZI DELL'ULTIMO MESE...



... E DEGLI ULTIMI TRE ANNI



Fonte: Elaborazione BMTI su dati dei mercati all'ingrosso. I prezzi sono espressi in €/kg, privi di IVA e tara. Si tratta di prezzi all'ingrosso che non sono confrontabili con quelli praticati al consumo. Le variazioni sono calcolate sul prezzo massimo. "n.r." = prezzo non rilevato.

* MERCATI ALLA DISTRIBUZIONE **MERCATI ALL'ORIGINE

SEGUICI OGNI Venerdì SU

@BMTI_IT

#itticoprezzi