



NEWS DAI MERCATI

Rispetto alla scorsa settimana, si notano ribassi per il prodotto estero, maggiormente presente di quello nazionale. Continuano, invece, i rialzi generalizzati su base annuale per i prezzi dei rombi, sia lisci che chiodati.

ROMBI LISCI
SCOPHTHALMUS RHOMBUS

ROMBI CHIODATI - PESCATO FRESCO
PSETTA MAXIMA

I PREZZI DELLA SETTIMANA

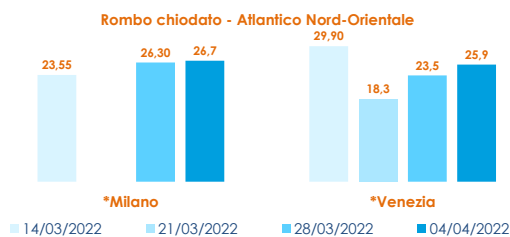
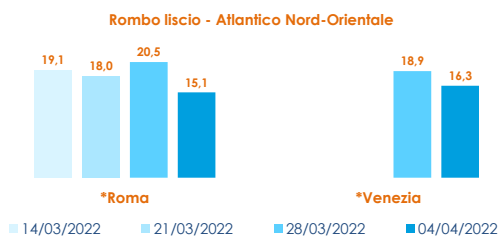
	min.	max.	var. sett. prec.	var. anno prec.
*ROMA				
Mar del Nord 500-1000 gr.	14,50	15,00	▼ -23,1%	▲ 11,1%
Mar del Nord 1000-2000 gr.	15,25	17,00	▼ -24,4%	▲ 17,2%
Tirreno settentrionale 500-1000 gr.	n.r.	n.r.	-	-
Tirreno(GSA 9-10-11) 500-1000 gr.	n.r.	n.r.	-	-
*MILANO				
Mar del Nord 500-1000 gr.	n.r.	n.r.	-	-
*FIRENZE				
Mar del Nord 500-1000 gr.	n.r.	n.r.	-	-
*SALERNO				
Mar del Nord 500-1000 gr.	15,00	20,00	▲ 14,3%	▲ 53,8%
*VENEZIA				
Mar del Nord 500-1000 gr.	13,00	19,50	▼ -7,1%	▲ 41,3%
*NAPOLI				
Mar del Nord 500-1000 gr.	n.r.	n.r.	-	-
**CIVITANOVA MARCHE				
Mar del Nord 500-1000 gr.	16,42	25,80	▲ 1,8%	-
**ANCONA				
Adriatico settentrionale - Piccolo	12,50	13,81	▲ 5,9%	▲ 39,8%
Adriatico settentrionale - Medio	12,28	15,41	▼ -1,1%	▲ 26,9%
Adriatico settentrionale - Grande	19,88	24,73	▲ 6,5%	▲ 78,3%
**LIVORNO				
Tirreno settentrionale 500-1000 gr.	n.r.	n.r.	-	-
Tirreno settentrionale 1000-2000 gr.	n.r.	n.r.	-	-
**SAN BENEDETTO				
Adriatico settentrionale	13,20	19,30	▲ 16,3%	▼ -13,1%
**CAORLE				
Adriatico settentrionale	10,00	10,00	-	-
**CESENATICO				
Adriatico settentrionale	26,30	26,30	-	-
**TERMOLI				
Adriatico settentrionale	n.r.	n.r.	-	-

	min.	max.	var. sett. prec.	var. anno prec.
*ROMA				
Tirreno(GSA 9-10-11)	32,00	35,00	■ 0,0%	▼ -2,8%
*VENEZIA				
Adriatico settentrionale	n.r.	n.r.	-	-
Mar del Nord - Medio	16,50	24,00	■ 0,0%	▲ 33,3%
*MILANO				
Mar del Nord - Medio	25,00	25,50	■ 0,0%	▲ 88,9%
Mar del Nord - Grande	28,00	28,00	■ 0,0%	-
**ANCONA				
Adriatico settentrionale	31,06	39,45	▲ 19,8%	▲ 10,8%
**GIULIANOVA				
Adriatico settentrionale	27,88	27,88	▼ -10,3%	-
**LIVORNO				
Tirreno settentrionale	n.r.	n.r.	-	-
**PESCARA				
Adriatico settentrionale	n.r.	n.r.	-	-
**SAN BENEDETTO				
Adriatico settentrionale	n.r.	n.r.	-	-
**CESENATICO				
Adriatico settentrionale	45,00	55,00	-	-
**CIVITANOVA MARCHE				
Adriatico settentrionale	32,32	39,14	▼ -2,3%	-

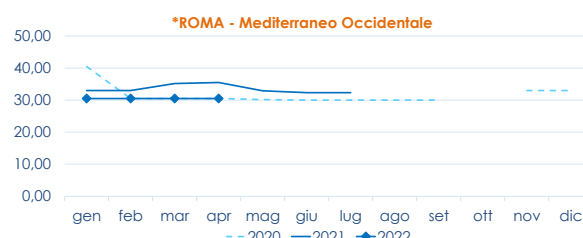
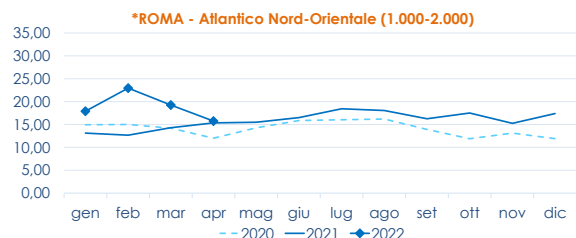
ROMBI CHIODATI - ALLEVATO FRESCO
PSETTA MAXIMA

	min.	max.	var. sett. prec.	var. anno prec.
*ROMA				
Spagna 600-1000 gr.	14,50	15,00	■ 0,0%	▲ 36,4%
Spagna 1000-2000 gr.	14,00	14,50	■ 0,0%	▲ 20,8%
*FIRENZE				
Olanda	n.r.	n.r.	-	-
*MILANO				
Spagna	14,00	19,00	▲ 5,6%	-
*NAPOLI				
Olanda	n.r.	n.r.	-	-

L'ANDAMENTO DEI PREZZI DELL'ULTIMO MESE...



... E DEGLI ULTIMI TRE ANNI



Fonte: Elaborazione BMTI su dati dei mercati all'ingrosso. I prezzi sono espressi in €/kg, privi di IVA e tara. Si tratta di prezzi all'ingrosso che non sono confrontabili con quelli praticati al consumo. Le variazioni sono calcolate sul prezzo massimo. "n.r." = prezzo non rilevato.

* MERCATI ALLA DISTRIBUZIONE **MERCATI ALL'ORIGINE

SEGUICI OGNI Venerdì SU

@BMTI_IT

#itticoprezzi