



**NEWS DAI MERCATI**

Questa settimana si riscontra una buona disponibilità di sardine e acciughe, con prezzi in calo rispetto alla scorsa settimana. In generale, su base annua, si osservano prezzi in rialzo.

## SARDINE SARDINA PILCHARDUS

## ACCIUGHE ENGRAULIS ENCRASICOLUS

**I PREZZI DELLA SETTIMANA**

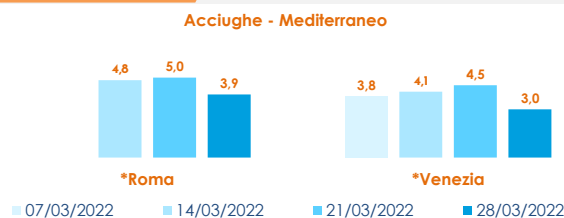
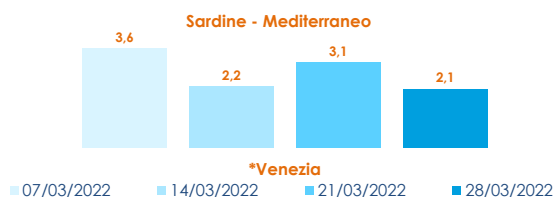
	min.	max.	var. sett. prec.	var. anno prec.
<b>*ROMA</b>				
Tirreno (GSA 9-10-11)	1,20	1,50	0,0%	0,0%
<b>*FIRENZE</b>				
Adriatico (GSA 17-18)	4,50	5,50	0,0%	37,5%
<b>*NAPOLI</b>				
Tirreno (GSA 9-10-11)	1,50	1,80	0,0%	50,0%
<b>*CHIOGGIA</b>				
Adriatico Settentrionale	0,83	2,00	0,0%	0,0%
<b>*MILANO</b>				
Adriatico (GSA 17-18)	n.r.	n.r.	-	-
<b>*VENEZIA</b>				
Adriatico Settentrionale	1,35	3,05	-19,7%	48,8%
<b>*SALERNO</b>				
Tirreno Settentrionale	1,00	2,00	0,0%	0,0%
<b>**CAORLE</b>				
Adriatico Settentrionale	n.r.	n.r.	-	-
<b>**LIVORNO</b>				
Tirreno Settentrionale	n.r.	n.r.	-	-
<b>**CESENATICO</b>				
Adriatico Settentrionale	0,68	2,33	-	-

	min.	max.	var. sett. prec.	var. anno prec.
<b>*ROMA</b>				
Adriatico (GSA 17-18) - 71-100 U/KG	3,21	3,21	-34,5%	-86,4%
Adriatico (GSA 17-18) - 50-70 U/KG	5,00	5,00	-	0,0%
Tirreno (GSA 9-10-11) - 71-100 U/KG	2,85	2,85	-33,5%	-33,4%
Tirreno (GSA 9-10-11) - 50-70 U/KG	5,00	5,00	-	0,0%
<b>*FIRENZE</b>				
Adriatico (GSA 17-18) - 50-70 U/KG	7,50	8,00	0,0%	14,3%
<b>*NAPOLI</b>				
Tirreno (GSA 9-10-11) - 100+ U/KG	5,71	5,71	0,0%	185,5%
Tirreno (GSA 9-10-11) - 71-100 U/KG	5,71	6,42	0,0%	83,4%
Tirreno (GSA 9-10-11) - 50-70 U/KG	n.r.	n.r.	-	-
<b>*CATANIA</b>				
Adriatico Settentrionale	6,00	7,00	0,0%	-
<b>*MILANO</b>				
Adriatico (GSA 17-18)	5,35	6,04	-	37,2%
<b>*VENEZIA</b>				
Adriatico Settentrionale	3,90	4,70	-14,5%	-30,9%
<b>*SALERNO</b>				
Tirreno Settentrionale	3,25	5,75	-14,8%	64,3%
<b>**CIVITANOVA MARCHE</b>				
Adriatico Settentrionale	0,04	2,54	-	-
<b>**CESENATICO</b>				
Adriatico Settentrionale	1,43	2,86	0,0%	-
<b>**SAN BENEDETTO</b>				
Adriatico Settentrionale	n.r.	n.r.	-	-
<b>**PESCARA</b>				
Adriatico Settentrionale	0,60	0,92	-64,6%	-50,3%
<b>**ANCONA</b>				
Adriatico Settentrionale	1,00	1,59	-	52,9%

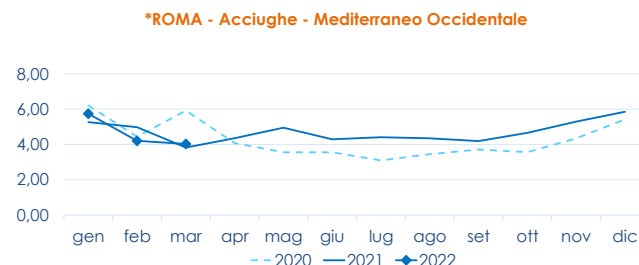
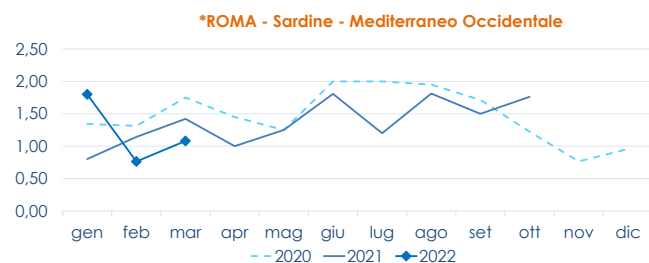
## ACCIUGHE ENGRAULIS ENCRASICOLUS

	min.	max.	var. sett. prec.	var. anno prec.
<b>**CAORLE</b>				
Adriatico Settentrionale	n.r.	n.r.	-	-
<b>**GIULIANOVA</b>				
Adriatico Settentrionale	n.r.	n.r.	-	-
<b>**LIVORNO</b>				
Tirreno Settentrionale	n.r.	n.r.	-	-

**L'ANDAMENTO DEI PREZZI DELL'ULTIMO MESE...**



**... E DEGLI ULTIMI TRE ANNI**



Fonte: Elaborazione BMTI su dati dei mercati all'ingrosso. I prezzi sono espressi in €/kg, privi di IVA e tara. Si tratta di prezzi all'ingrosso che non sono confrontabili con quelli praticati al consumo. Le variazioni sono calcolate sul prezzo massimo. "n.r." = prezzo non rilevato.

\* MERCATI ALLA DISTRIBUZIONE \*\*MERCATI ALL'ORIGINE

**SEGUICI OGNI Venerdì SU**

@BMTI\_IT

#itticoprezzi