



NEWS DAI MERCATI

Si inverte il trend nei prezzi delle seppie, che questa settimana mostrano cali generalizzati. Al contrario, si riscontrano rialzi per i prezzi dei calamari, su livelli più alti anche rispetto al 2021.

SEPIE
SEPIA OFFICINALIS

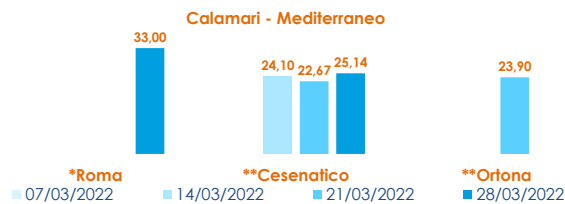
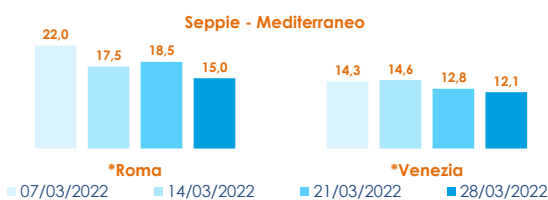
CALAMARI
LOLIGO VULGARIS

I PREZZI DELLA SETTIMANA

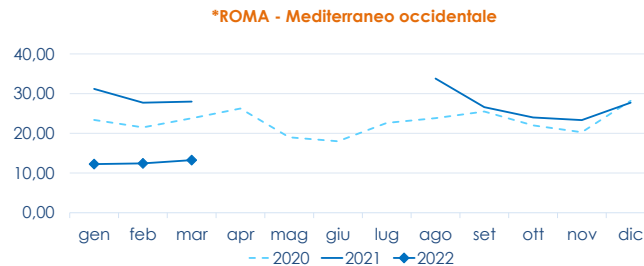
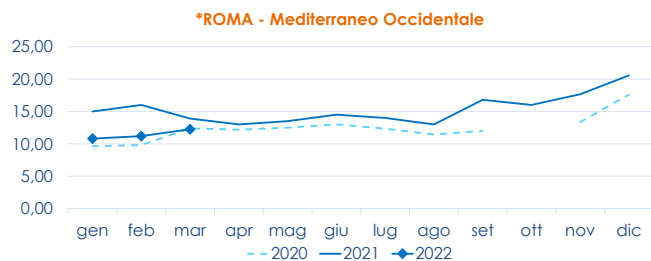
	min.	max.	var. sett. prec.	var. anno prec.
*ROMA				
Adriatico (GSA 17-18)	14,00	15,00	▼ -15,5%	■ 0,0%
Tirreno (GSA 9-10-11)	14,00	16,00	▼ -15,8%	▼ -3,0%
Mar del Nord	n.r.	n.r.	-	-
*VENEZIA				
Mar del Nord	6,40	10,00	▼ -16,7%	▼ -16,7%
Adriatico Settentrionale	5,00	14,00	▲ 7,7%	▲ 30,2%
*NAPOLI				
Tirreno (GSA 9-10-11)	15,00	17,00	■ 0,0%	▲ 30,8%
*MILANO				
Atlantico centro orientale	12,00	14,50	-	-
Adriatico Settentrionale	11,00	16,50	-	-
**GIULIANOVA				
Adriatico Settentrionale	11,93	14,80	▼ -7,2%	▼ -3,3%
**SAN BENEDETTO				
Adriatico Settentrionale	10,20	12,30	▼ -9,6%	▲ 13,9%
**PESCARA				
Adriatico Settentrionale	11,95	15,85	▼ -1,6%	▲ 4,3%
**ANCONA				
Adriatico Settentrionale	9,51	11,29	▼ -5,2%	▲ 36,6%
**LIVORNO				
Tirreno Settentrionale	n.r.	n.r.	-	-
**CESENATICO				
Adriatico Settentrionale	11,49	15,00	▼ -20,6%	-
**ORTONA				
Adriatico Settentrionale	14,67	16,73	▼ -4,2%	-
**CIVITANOVA MARCHE				
Adriatico Settentrionale	9,84	13,80	-	-
**TERMOLI				
Adriatico Settentrionale	12,10	14,20	▼ -10,1%	▲ 5,6%

	min.	max.	var. sett. prec.	var. anno prec.
*ROMA				
Mar del Nord 100-300 gr.	19,00	20,00	▲ 21,2%	▲ 37,9%
Tirreno 100-300 gr.	32,00	35,00	-	-
Tirreno 300-500 gr.	n.r.	n.r.	-	-
Marocco 100-300 gr.	21,00	22,00	▲ 10,0%	▲ 37,5%
Marocco 300-500 gr.	22,00	23,00	▲ 9,5%	▲ 31,4%
*NAPOLI				
Tirreno (GSA 9-10-11)	n.r.	n.r.	-	-
Marocco 300-500 gr.	14,00	18,00	■ 0,0%	▲ 38,5%
*MILANO				
Adriatico Settentrionale	32,00	35,00	-	-
*VENEZIA				
Mar del Nord	16,50	18,50	▲ 12,1%	-
Marocco 300-500 gr.	12,50	12,50	■ 0,0%	-
**GIULIANOVA				
Adriatico Settentrionale	n.r.	n.r.	-	-
**SAN BENEDETTO				
Adriatico Settentrionale	31,80	32,05	-	▲ 41,8%
**PESCARA				
Adriatico Settentrionale	26,85	30,20	▼ -2,6%	▼ -7,7%
**ANCONA				
Adriatico Settentrionale	26,32	28,80	▲ 8,0%	▲ 2,1%
**CIVITANOVA MARCHE				
Adriatico Settentrionale	17,94	26,90	-	-
**CAORLE				
Adriatico Settentrionale	n.r.	n.r.	-	-
**ORTONA				
Adriatico Settentrionale	n.r.	n.r.	-	-
**TERMOLI				
Adriatico Settentrionale	23,90	25,90	▲ 4,4%	▲ 4,4%

L'ANDAMENTO DEI PREZZI DELL'ULTIMO MESE...



... E DEGLI ULTIMI TRE ANNI



Fonte: Elaborazione BMTI su dati dei mercati all'ingrosso. I prezzi sono espressi in €/kg, privi di IVA e tara. Si tratta di prezzi all'ingrosso che non sono confrontabili con quelli praticati al consumo. Le variazioni sono calcolate sul prezzo massimo. "n.r." = prezzo non rilevato.

* MERCATI ALLA DISTRIBUZIONE **MERCATI ALL'ORIGINE

SEGUICI OGNI Venerdì SU

@BMTI_IT

#itticoprezzi