



NEWS DAI MERCATI

Continua il rialzo per i prezzi di sgombri e suri, meno disponibili in mercato. Poca presenza e richiesta limitata per i lanzardi, che si attestano su livelli di prezzo inferiori, sia rispetto alla scorsa settimana che al 2021.

SGOMBRI SCOMBER SCOMBRUS

LANZARDI SCOMBER COLIAS

I PREZZI DELLA SETTIMANA

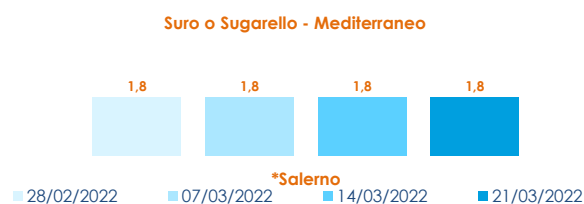
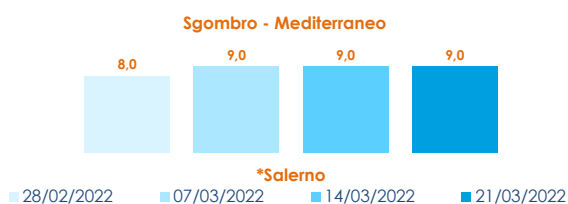
	min.	max.	var. sett. prec.	var. anno prec.
*ROMA				
Tirreno Centrale	n.r.	n.r.	-	-
Golfo di Biscaglia	4,25	5,25	▼ -4,5%	▲ 31,3%
*MILANO				
Mar del Nord	n.r.	n.r.	-	-
Golfo di Biscaglia	n.r.	n.r.	-	-
*NAPOLI				
Golfo di Biscaglia	4,00	6,00	-	0,0%
Tirreno (GSA 9-10-11)	7,00	9,00	-	0,0%
*VENEZIA				
Adriatico Settentrionale	0,50	2,50	-	0,0%
*FIRENZE				
Adriatico Settentrionale	7,00	8,00	-	▲ 60,0%
**CIVITANOVA MARCHE				
Adriatico Settentrionale	n.r.	n.r.	-	-
**CAORLE				
Adriatico Settentrionale	12,34	12,34	▲ 53,5%	-
**ANCONA				
Adriatico Settentrionale	6,64	9,12	▲ 9,5%	▼ -29,9%
**GIULIANOVA				
Adriatico Settentrionale	5,88	8,75	▲ 3,2%	▼ -11,4%
**LIVORNO				
Tirreno meridionale	n.r.	n.r.	-	-
**PESCARA				
Adriatico Settentrionale	3,13	7,57	-	-
**SAN BENEDETTO				
Adriatico Settentrionale	8,05	8,05	-	-
**ORTONA				
Adriatico Settentrionale	n.r.	n.r.	-	-

	min.	max.	var. sett. prec.	var. anno prec.
*ROMA				
Adriatico (GSA 17-18)	n.r.	n.r.	-	-
Tirreno (GSA 9-10-11)	n.r.	n.r.	-	-
**TERMOLI				
Adriatico Settentrionale	n.r.	n.r.	-	-
**LIVORNO				
Tirreno meridionale	n.r.	n.r.	-	-
**PESCARA				
Adriatico Settentrionale	0,50	5,63	▼ -5,4%	▼ -43,3%
**SAN BENEDETTO				
Adriatico Settentrionale	4,20	4,20	-	-

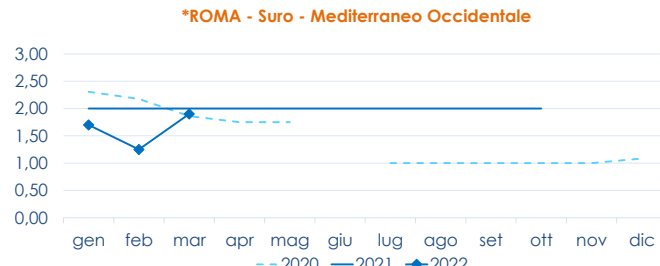
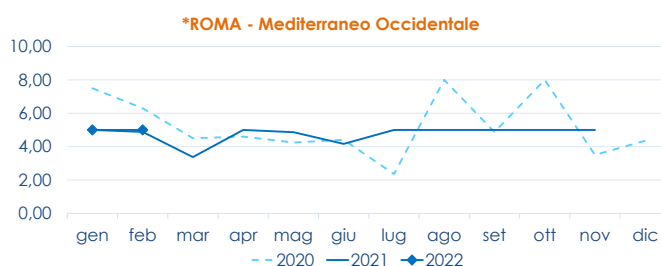
SURI

	min.	max.	var. sett. prec.	var. anno prec.
*ROMA				
Adriatico (GSA 17-18)	1,25	2,00	0,0%	0,0%
*NAPOLI				
Tirreno (GSA 9-10-11)	2,00	2,00	-	0,0%
*CIVITANOVA MARCHE				
Adriatico Settentrionale	n.r.	n.r.	-	-
**GIULIANOVA				
Adriatico Settentrionale	0,77	2,43	▲ 18,5%	0,8%
**SAN BENEDETTO				
Adriatico Settentrionale	1,60	3,10	▲ 10,7%	▲ 3,3%
**TERMOLI				
Adriatico Settentrionale	0,70	0,70	-	-

L'ANDAMENTO DEI PREZZI DELL'ULTIMO MESE...



... E DEGLI ULTIMI TRE ANNI



Fonte: Elaborazione BMTI su dati dei mercati all'ingrosso. I prezzi sono espressi in €/kg, privi di IVA e tara. Si tratta di prezzi all'ingrosso che non sono confrontabili con quelli praticati al consumo. Le variazioni sono calcolate sul prezzo massimo. "n.r." = prezzo non rilevato.

* MERCATI ALLA DISTRIBUZIONE **MERCATI ALL'ORIGINE

SEGUICI OGNI Venerdì SU



#itticoprezzi