



**NEWS DAI MERCATI**

Continua la generale stabilità per i prezzi dell'orata, sia pescata che allevata. Si riscontrano lievi aumenti per il prodotto allevato di Orbetello e ribassi per la pezzatura media nel mercato di Venezia.

**ORATA - PESCATO FRESCO**  
SPARUS AURATA

**ORATA - ALLEVATO FRESCO**  
SPARUS AURATA

**I PREZZI DELLA SETTIMANA**

	min.	max.	var. sett. prec.	var. anno prec.
<b>*ROMA</b>				
Mar del Nord	23,00	25,00	0,0%	8,7%
Tirreno Centrale	n.r.	n.r.	-	-
<b>*FIRENZE</b>				
Adriatico Settentrionale	24,00	25,00	-	-
Mar del Nord	22,00	24,00	-	-
<b>*SALERNO</b>				
Tirreno (GSA 9-10-11)	n.r.	n.r.	-	-
<b>*NAPOLI</b>				
Tirreno Meridionale	29,00	31,00	-	-
Mar del Nord	19,00	21,00	-	-

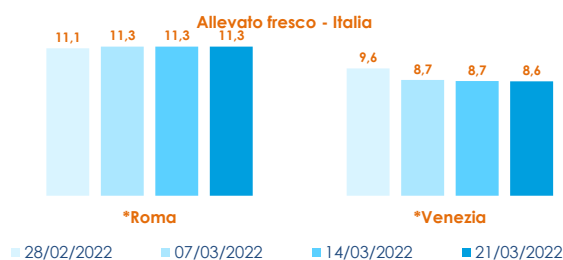
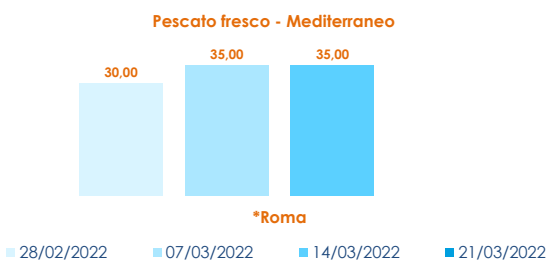
	min.	max.	var. sett. prec.	var. anno prec.
<b>*ROMA</b>				
Grecia 400-600 gr.	5,50	5,90	0,0%	1,7%
Grecia 600-800 gr.	6,00	6,50	0,0%	-3,0%
Grecia 800-1000 gr.	7,50	8,00	0,0%	-11,1%
Italia 400-600 gr.	10,50	11,15	0,0%	-3,0%
Italia 600-800 gr.	10,00	12,00	0,0%	0,0%
Italia 800-1000 gr.	12,00	13,50	0,0%	-3,6%
Di Orbetello 400-600 gr.	12,50	13,00	4,0%	0,0%
Di Orbetello 600-800 gr.	13,50	14,00	1,8%	0,0%
Di Orbetello 800-1000 gr.	14,00	15,00	0,0%	7,1%

**ORATA - ALLEVATO FRESCO**  
SPARUS AURATA

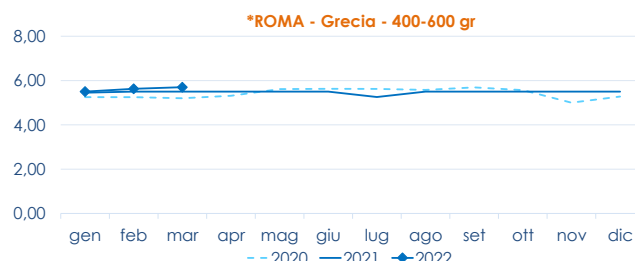
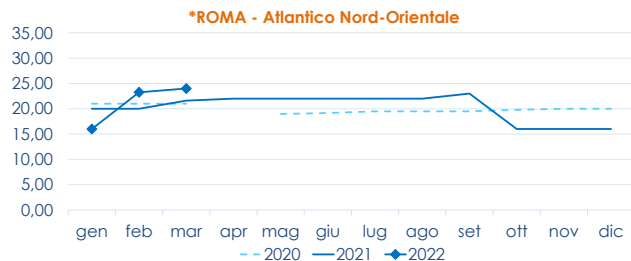
<b>*MILANO</b>				
Italia 800-1000 gr.	n.r.	n.r.	-	-
Italia 1000-1500 gr.	n.r.	n.r.	-	-
Grecia 400-600 gr.	n.r.	n.r.	-	-
Grecia 800-1000 gr.	n.r.	n.r.	-	-
Italia 400-600 gr.	n.r.	n.r.	-	-
Italia 600-800 gr.	n.r.	n.r.	-	-
<b>*FIRENZE</b>				
Italia 800-1000 gr.	7,50	8,00	-	-
Italia 1000-1500 gr.	9,00	10,00	-	-
Grecia 400-600 gr.	11,00	12,00	-	-

<b>*VENEZIA</b>				
Italia 200-300 gr.	6,00	7,00	0,0%	0,0%
Italia 400-600 gr.	8,00	12,50	0,0%	47,1%
Italia 600-800 gr.	9,00	11,00	-10,2%	10,0%
Malta 600-800 gr.	n.r.	n.r.	-	-
Croazia 600-800 gr.	6,50	8,00	0,6%	6,7%
Grecia 400-600 gr.	4,50	8,00	0,0%	33,3%
Turchia 400-600 gr.	4,00	8,00	0,0%	-
<b>*NAPOLI</b>				
Grecia 300-400 gr.	5,20	5,80	-	-
Grecia 400-600 gr.	5,00	5,50	-	-
Grecia 600-800 gr.	5,80	6,50	-	-
Italia 400-600 gr.	6,00	6,80	-	-

**L'ANDAMENTO DEI PREZZI DELL'ULTIMO MESE...**



**... E DEGLI ULTIMI TRE ANNI**



Fonte: Elaborazione BMTI su dati dei mercati all'ingrosso. I prezzi sono espressi in €/kg, privi di IVA e tara. Si tratta di prezzi all'ingrosso che non sono confrontabili con quelli praticati al consumo. Le variazioni sono calcolate sul prezzo massimo. "n.r." = prezzo non rilevato.

\* MERCATI ALLA DISTRIBUZIONE \*\*MERCATI ALL'ORIGINE

**SEGUICI OGNI Venerdì SU**

@BMTI\_IT

#itticoprezzi